

**MINISTERUL FINANTELOR PUBLICE**  
**AGENȚIA NAȚIONALĂ DE ADMINISTRARE FISCALĂ**

**Index încărcare: 112582043 din 27.03.2017**

Ați depus un formular tip F1103 cu numărul de înregistrare **INTERNT-112582043-2017** din data de **27.03.2017** pentru perioada de raportare 1 2017 pentru CIF: **4426298**

Nu există erori de validare.

**ATENȚIONĂRI:**

A: validari globale

atenționare regula: buget: Urmeaza etapa de verificare cu informatiile cuprinse in Bugetul Agregat, Executia bugetara si Angajamentele legale din CAB!

Validity unknown

Digitally signed by Sorinel Lupușcu  
declarati  
Date: 2017.03.27 16:33:58 EEST  
Reason: Documentul este de catre ANA  
Locația:

HOTĂRÂREA NR. 19 din data de 24.03.2017  
privind aprobarea bugetului local al comunei Vultureni pe anul 2017

Consiliul local al Comunei Vultureni, județul Cluj, întrunit în sedință ordinară din data de 24.03.2017  
Analizând proiectul de hotărâre privind aprobarea bugetului local pe anul 2017,  
Ținând seama de prevederile:

- Legii nr. 6/2017 a bugetului de stat pe anul 2017;
- Legii nr. 273/2006 privind finanțele publice locale, cu modificările și completările ulterioare;
- Deciziilor Directorului General al Direcției Generale Regionale a Finanțelor Publice Cluj-Napoca nr.CJR-TRZ-620/22.02.2017, nr.CJR-TRZ-838/13.03.2017;
- Hotărârea Consiliului Județean Cluj nr.48/09.03.2017 prin care s-a repartizat pentru comuna noastră suma de 528.000 lei,

- art. 36, alin. (4), lit. „a”, art. 39, alin. (1) - (3) și art. 63, alin. (4), lit. „b” din Legea nr. 215/2001 a administrației publice locale, republicată cu modificările și completările ulterioare;

În temeiul art.45 din Legea nr. 215/2001 privind administrația publică locală, republicată cu modificările și completările ulterioare,

HOTĂRĂȘTE:

Art.1. Se aprobă bugetul propriu de venituri și cheltuieli al comunei Vultureni, pe anul 2017, secțiunea de funcționare și secțiunea dezvoltare, conform anexei care face parte integrantă din prezenta hotărâre.

Art.2. Se aprobă lista de investiții pe anul 2017, cu suma de **5.456.000 lei** pentru următoarele obiective de investiții:

**Capitolul 54.02** - suma de **100.000 lei** pentru “Reactualizare Plan Urbanistic General, comuna Vultureni, jud. Cluj”

**Capitolul 67.02** - suma de **2.326.000 lei** pentru:

- „Proiect integrat: Amenajare teren de sport cu suprafața sintetică, promovarea patrimoniului rural în comuna Vultureni, județul Cluj” – suma de 35.000 lei
- “Modernizare și dotare cămin cultural în comuna Vultureni, jud. Cluj” – suma de 2.291.000 lei

**Capitolul 70.02** – suma de **580.000 lei**, pentru:

- „Alimentare cu apă și stație de tratare comuna Vultureni în localitățile Vultureni și Soimeni, jud.Cluj” - suma de 400.000 lei
- “Rețea de apă potabilă în satele Bădești și Chidea” – suma de 180.000 lei

**Capitolul 84.02** – suma de **2.250.000 lei** pentru:


- ”Modernizare drumuri de explatare agricolă în comuna Vultureni” - suma de 150.000 lei
- ”Modernizare drumuri comunale și străzi în comuna Vultureni, jud. Cluj” suma de 200.000 lei
- „Modernizare/asfaltare drum comunal DC 151 Bădești km 0+000-km 3+500 comuna Vultureni, județul Cluj “ suma de 1.900.000 lei.

**Capitolul 87.02** – suma de **200.000 lei** pentru “Inițiere Centru de Informare Turistică în comuna Vultureni, județul Cluj”

Art.3. Cu ducerea la îndeplinire și punerea în aplicare a prevederilor prezentei hotărâri se încredințează primarul comunei prin Compartimentul financiar – contabil.

Art.4 Prezenta hotărâre se comunică Instituției Prefectului județului Cluj, Compartimentului financiar contabil și se aduce la cunoștința publică prin afișare la sediul instituției.

PRESEDINTE DE SEDINȚĂ  
CRIS VIORICA



Contrasemnează,  
Secretarul Comunei  
Jr.Borz Daniela

118 582043/24.03.2018

18/11/2018

M.F.P. - A.N.A.F.  
DIRECTIA GENERALA REGIONALA  
A FINANTELOR PUBLICE CLUJ-NAPC  
P-12 Avram Iancu nr.19 CLUJ-NAPC  
INREGISTRAT NR. ...  
Ziua ...

Cod	Denumire indicator	Prevederi 2017					Estimari			
		Program an	din care credite bugetate destinate stingerii platilor restante	Trim I	Trim II	Trim III	Trim IV	2018	2019	2020
A	B	1=3+4+5+6	2	3	4	5	6	7	8	9
	SECTIUNEA DE FUNCTIONARE + SECTIUNE DE DEZVOLTARE									
000102	TOTAL VENITURI	9,249,487		5,885,657	1,410,930	1,188,450	764,450	6,279,700	6,349,050	7,180,500
499002	VENITURI PROPRII	3,292,671		992,841	1,007,930	832,450	459,450	3,533,700	3,604,050	4,632,500
000202	I. VENITURI CURENTE	4,715,671		1,351,841	1,410,930	1,188,450	764,450	5,097,700	5,212,050	6,360,500
000302	A. VENITURI FISCALE	3,884,597		1,082,267	1,213,430	936,450	652,450	4,019,500	4,114,900	4,151,900
000402	A1. IMPOZIT PE VENIT, PROFIT SI CASTIGURI DIN CAPITAL	1,945,626		511,746	631,430	527,450	275,000	1,884,000	1,925,000	1,842,000
000602	A1.2. IMPOZIT PE VENIT, PROFIT, SI CASTIGURI DIN CAPITAL DE LA PERSOANE FIZICE	1,945,626		511,746	631,430	527,450	274,000	1,884,000	1,925,000	1,842,000
0302	Impozit pe venit	17,000		10,000	5,000	1,000	1,000	20,000	20,000	20,000
030218	Impozitul pe veniturile din transferul proprietatilor imobiliare din patrimoniul personal	17,000		10,000	5,000	1,000	1,000	20,000	20,000	20,000
0402	Cote si sume defalcate din impozitul pe venit	1,928,626		501,746	626,430	526,450	274,000	1,864,000	1,905,000	1,822,000
040201	Cote defalcate din impozitul pe venit	517,626		78,746	203,430	173,450	62,000	1,060,000	1,100,000	1,000,000
040204	Sume alocate din cotele defalcate din impozitul pe venit pentru echilibrarea bugetelor locale	1,411,000		423,000	423,000	353,000	212,000	804,000	805,000	822,000
000902	A3. IMPOZITE SI TAXE PE PROPRIETATE	355,471		153,521	136,500	35,500	29,950	405,000	415,000	415,000
0702	Impozite si taxe pe proprietate	355,471		153,521	136,500	35,500	29,950	405,000	415,000	415,000
070201	Impozit si taxa pe cladiri	83,187		42,187	21,000	10,000	10,000	85,000	95,000	95,000
07020101	Impozit pe cladiri de la persoane fizice	52,187		37,187	5,000	5,000	5,000	60,000	70,000	70,000
07020102	Impozit si taxa pe cladiri de la persoane juridice	31,000		5,000	16,000	5,000	5,000	25,000	25,000	25,000
070202	Impozit si taxa pe teren	270,617		109,667	115,500	25,500	19,950	318,000	318,000	318,000
07020201	Impozit pe terenuri de la persoane fizice	60,000		15,000	15,000	15,000	15,000	65,000	65,000	65,000
07020202	Impozit si taxa pe teren de la persoane juridice	2,000		500	500	500	500	3,000	3,000	3,000

Cod	M.F.P. - ANUL Denumire indicator DIRECTIA GENERALA FISCALA FINANTELOR PUBLICE JUDETUL NAPOKA REGISTRATI N. 03.....epoca Ziua 03..... anul 2017	Prevederi anuale				Prevederi trimestriale				Estimari		
		Program an	din care credite bugetare destinate stingerii platilor restante	Trim I	Trim II	Trim III	Trim IV	2018	2019	2020		
				1=3+4+5+6				2	3	4	5	6
07020203	Impozitul pe terenul din extravilan	208,617		94,167	100,000	10,000	4,450	250,000	250,000	250,000		
070203	Taxe judiciare de timbru si alte taxe de timbru	1,667		1,667	0	0	0	2,000	2,000	2,000		
001002	A4. IMPOZIT SI TAXE PE BUNURI SI SERVICII	1,453,500		367,000	410,500	363,500	312,500	1,595,500	1,639,900	1,759,900		
1102	Sume defalcate din TVA	1,423,000		359,000	403,000	356,000	305,000	1,564,000	1,608,000	1,728,000		
110202	Sume defalcate din taxa pe valoarea adaugata pentru finantarea cheltuielilor descentralizate la nivelul comunelor, oraselor, municipiilor, sectoarelor si Municipiului Bucuresti	1,235,000		312,000	347,000	300,000	276,000	1,390,000	1,434,000	1,549,000		
110206	Sume defalcate din taxa pe valoarea adaugata pentru echilibrarea bugetelor locale	188,000		47,000	56,000	56,000	29,000	174,000	174,000	179,000		
1602	Taxe pe utilizarea bunurilor, autorizarea utilizarii bunurilor sau pe desfasurarea de activitati	30,500		8,000	7,500	7,500	7,500	31,500	31,900	31,900		
160202	Impozit pe mijloacele de transport	26,500		7,000	6,500	6,500	6,500	27,000	27,400	27,400		
16020201	Impozit pe mijloacele de transport detinute de persoane fizice	20,000		5,000	5,000	5,000	5,000	20,000	20,000	20,000		
16020202	Impozit pe mijloacele de transport detinute de persoane juridice	6,500		2,000	1,500	1,500	1,500	7,000	7,400	7,400		
160203	Taxe si tarife pentru eliberarea de licente si autorizatii de functionare	4,000		1,000	1,000	1,000	1,000	4,500	4,500	4,500		
001102	A6. ALTE IMPOZIT SI TAXE FISCALE	130,000		50,000	35,000	10,000	35,000	135,000	135,000	135,000		
1802	Alte impozite si taxe fiscale	130,000		50,000	35,000	10,000	35,000	135,000	135,000	135,000		
180250	Alte impozite si taxe	130,000		50,000	35,000	10,000	35,000	135,000	135,000	135,000		
001202	C. VENITURI NEFISCALE	831,074		269,574	197,500	252,000	112,000	1,078,200	1,097,150	2,208,600		
001302	C1. VENITURI DIN PROPRIETATE	220,963		70,963	35,000	35,000	80,000	457,000	475,000	475,000		
3002	Venituri din proprietate	220,963		70,963	35,000	35,000	80,000	457,000	475,000	475,000		
300205	Venituri din concesiuni si inchirieri	220,963		70,963	35,000	35,000	80,000	457,000	475,000	475,000		
30020530	Alte venituri din concesiuni si inchirieri de catre institutiile publice	220,963		70,963	35,000	35,000	80,000	457,000	475,000	475,000		
001402	C2. VANZARI DE BUNURI SI SERVICII	610,121		198,621	162,500	217,000	32,000	621,200	622,150	1,733,600		
3402	Venituri din taxe administrative, eliberari permise	15,547		9,047	2,500	2,000	2,000	16,000	16,000	16,000		
340202	Taxe extrajudiciare de timbru	15,547		9,047	2,500	2,000	2,000	16,000	16,000	16,000		

Cod	Denumire indicator	Buget 2017												Estimari			
		Prevederi anuale		Prevederi trimestriale				2018	2019	2020							
		Program an	din care credite bugetare destinate stingerii platilor restante	Trim I	Trim II	Trim III	Trim IV										
A	B	1=3+4+5+6	2	3	4	5	6	7	8	9							
3502	Amenzi, penalitati si confiscari	329,574		164,574	110,000	35,000	20,000	495,200	496,150	607,600							
350201	Venturi din amenzi si alte sanctiuni aplicate potrivit dispozitiilor legale	115,000		30,000	50,000	25,000	10,000	170,000	170,000	170,000							
35020102	Venturi din amenzi si alte sanctiuni aplicate de catre alte institutii de specialitate	115,000		30,000	50,000	25,000	10,000	170,000	170,000	170,000							
350250	Alte amenzi, penalitati si confiscari	214,574		134,574	60,000	10,000	10,000	325,200	326,150	437,600							
3602	Diverse venituri	265,000		25,000	50,000	180,000	10,000	110,000	110,000	1,110,000							
360232	Sume provenite din finantarea bugetara a anilor precedenti	265,000		25,000	50,000	180,000	10,000	0	0	0							
36023203	Sume provenite din finantarea bugetara a anilor precedenti, aferente sectiunii de functionare	265,000		25,000	50,000	180,000	10,000	0	0	0							
360250	Alte venituri	0		0	0	0	0	110,000	110,000	1,110,000							
370203	Varsaminte din sectiunea de functionare pentru finantarea sectiunii de dezvoltare a bugetului local (cu semnul minus)	-1,289,960		-754,960	-335,000	-200,000	0	-1,554,200	-1,639,200	-2,924,800							
370204	Varsaminte din sectiunea de functionare	1,289,960		754,960	335,000	200,000	0	1,554,200	1,639,200	2,924,800							
001702	IV. SUBVENTII	2,212,396		2,212,396	0	0	0	150,000	150,000	150,000							
001802	SUBVENTII DE LA ALTE NIVELE ALE ADMINISTRATIEI PUBLICE	2,212,396		2,212,396	0	0	0	150,000	150,000	150,000							
4202	Subventii de la bugetul de stat	1,855,833		1,855,833	0	0	0	150,000	150,000	150,000							
002002	B. Curente	1,855,833		1,855,833	0	0	0	150,000	150,000	150,000							
420234	Subventii pentru acordarea ajutorului pentru incalzirea locuintei cu lemne, carbuni, combustibili petrolieri	55,833		55,833	0	0	0	0	0	0							
420265	Finantarea Programului National de Dezvoltare Locala	1,800,000		1,800,000	0	0	0	150,000	150,000	150,000							
4392	Subventii de la alte administratii	356,563		356,563	0	0	0	0	0	0							
439220	Alte subventii primite de la administratia centrala pentru finantarea unor activitati	356,563		356,563	0	0	0	0	0	0							
430230	Sume primite de la bugetul judetului pentru plata drepturilor de care beneficiaza copiii cu cerinte educationale speciale integrati in invatamantul de masa	1,183		1,183	0	0	0	0	0	0							
4502	Suma FEN postaderare in contul platilor efectuate si preferantari	2,321,420		2,321,420	0	0	0	1,032,000	987,000	670,000							

Cod	Denumire indicator	Buget 2017						Estimari		
		Program an	Prevederi anuale				2018	2019	2020	
			din care credite bugetate destinate stingerii platilor restante	Trim I	Trim II	Trim III				Trim IV
A	B	1=3+4+5+6	2	3	4	5	6	7	8	9
450204	Fondul European Agricol de Dezvoltare Rurala	2,321,420		2,321,420	0	0	0	1,032,000	987,000	670,000
45020402	Sume primite în contul platilor efectuate în ani anteriori	205,000		205,000	0	0	0	0	0	0
45020403	Prefinantare	2,116,420		2,116,420	0	0	0	1,032,000	987,000	670,000
4902	TOTAL CHELTUIELI	9,294,107	130,000	5,930,277	1,410,930	1,188,450	764,450	6,279,700	6,349,050	7,180,500
01	CHELTUIELI CURENTE	6,024,107	0	3,270,277	1,050,930	963,450	739,450	4,593,500	4,172,850	4,035,700
10	TITLUL I CHELTUIELI DE PERSONAL	1,690,030	0	402,240	451,930	424,930	410,930	1,772,000	1,790,900	1,928,700
1001	Cheeltuieli salariale în bani	1,360,500	0	320,500	364,000	348,000	328,000			
100101	Salarii de baza	1,128,500	0	270,000	299,500	281,500	277,500			
100106	Alte sporuri	99,000	0	24,000	25,000	25,000	25,000			
100112	Indemnizatii platite unor persoane din afara unitatii	30,000	0	7,500	7,500	7,500	7,500			
100130	Alte drepturi salariale în bani	103,000	0	19,000	32,000	34,000	18,000			
1003	Contributii	329,530	0	81,740	87,930	76,930	82,930			
100301	Contributii de asigurari sociale de stat	226,500	0	56,000	57,500	53,500	59,500			
100302	Contributii de asigurari de somaj	8,300	0	1,800	2,500	2,500	1,500			
100303	Contributii de asigurari sociale de sanatate	72,700	0	16,600	19,700	17,700	18,700			
100304	Contributii de asigurari pentru accidente de munca si boli profesionale	3,520	0	900	1,540	540	540			
100306	Contributii pentru concedii si indemnizatii	18,510	0	6,440	6,690	2,690	2,690			
20	TITLUL II BUNURI SI SERVICII	1,663,037	0	473,037	495,000	453,000	242,000	1,373,500	1,383,950	1,209,000
2001	Bunuri si servicii	961,000	0	266,500	271,500	216,200	206,800			
200101	Furnituri de birou	7,100	0	0	3,700	2,200	1,200			
200102	Materiale pentru curatenie	5,700	0	500	3,400	1,000	800			
200103	Încalzit, iluminat si forta motrica	15,000	0	7,500	5,000	1,000	1,500			
200104	Apa, canal si salubritate	7,600	0	1,600	2,000	2,000	2,000			
200105	Carburanti si lubrifianti	48,500	0	8,500	10,000	15,000	15,000			
200106	Piese de schimb	24,000	0	8,000	5,000	10,000	1,000			

Cod	Denumire indicator	Buget 2017										Estimari		
		Prevederi anuale		Prevederi trimestriale				2018	2019	2020				
		Program an	din care credite bugetare destinate stingerii platilor restante	Trim I	Trim II	Trim III	Trim IV							
A	B	1=3+4+5+6	2	3	4	5	6	7	8	9				
5702	Ajutoare sociale	311,040	0	97,000	78,000	62,520	73,520	X	X	X				
570201	Ajutoare sociale in numerar	301,040	0	91,000	77,000	60,520	72,520	X	X	X				
570203	Tichete de cresa si tichete sociale pentru gradinita	10,000	0	6,000	1,000	2,000	1,000	X	X	X				
59	TITLUL XI ALTE CHELTUIELI	10,000	0	1,000	5,000	2,000	2,000	10,000	10,000	10,000				
5901	Burse	10,000	0	1,000	5,000	2,000	2,000	X	X	X				
70	CHELTUIELI DE CAPITAL	3,170,000	130,000	2,635,000	335,000	200,000	200,000	1,586,200	2,076,200	3,044,800				
71	TITLUL XIII ACTIVE NEFINANCIARE	3,170,000	130,000	2,635,000	335,000	200,000	200,000	1,586,200	2,076,200	3,044,800				
7101	Active fixe	3,170,000	130,000	2,635,000	335,000	200,000	200,000	X	X	X				
710101	Construcii	2,480,000	0	2,300,000	180,000	0	0	X	X	X				
710130	Alte active fixe (inclusiv reparatii capitale)	690,000	130,000	335,000	155,000	200,000	0	X	X	X				
79	OPERATIUNI FINANCIARE	100,000	0	25,000	25,000	25,000	25,000	100,000	100,000	100,000				
81	TITLUL XVII RAMBURSARI DE CREDITE	100,000	0	25,000	25,000	25,000	25,000	100,000	100,000	100,000				
8102	Rambursari de credite interne	100,000	0	25,000	25,000	25,000	25,000	X	X	X				
810205	Rambursari de credite aferente datoriei publice interne locale	100,000	0	25,000	25,000	25,000	25,000	X	X	X				
5002	Partea I-a-Servicii publice generate	1,753,250	0	449,400	533,950	479,950	289,950	1,573,200	1,584,600	1,405,000				
5102	Autoritati publice si actiuni externe	1,574,250	0	328,400	507,950	458,950	278,950	1,443,200	1,453,600	1,275,000				
01	CHELTUIELI CURENTE	1,574,250	0	328,400	507,950	458,950	278,950	1,443,200	1,453,600	1,275,000				
10	TITLUL I CHELTUIELI DE PERSONAL	735,750	0	158,400	192,450	192,450	192,450	763,200	764,500	763,500				
1001	Cheeltuieli salariale in bani	603,000	0	130,500	157,500	157,500	157,500	X	X	X				
100101	Salarii de baza	474,000	0	99,000	125,000	125,000	125,000	X	X	X				
100106	Alte sporuri	99,000	0	24,000	25,000	25,000	25,000	X	X	X				
100112	Indemnizatii platite unor persoane din afara unitatii	30,000	0	7,500	7,500	7,500	7,500	X	X	X				
1003	Contributii	132,750	0	27,900	34,950	34,950	34,950	X	X	X				
100301	Contributii de asigurari sociale de stat	93,000	0	19,500	24,500	24,500	24,500	X	X	X				
100302	Contributii de asigurari de somaj	3,000	0	600	800	800	800	X	X	X				
100303	Contributii de asigurari sociale de sanatate	30,500	0	6,500	8,000	8,000	8,000	X	X	X				

Cod	Denumire indicator	Buget 2017										Estimari		
		Prevederi anuale		Prevederi trimestriale				2018	2019	2020				
		Program an	din care credite bugetare destinate stingerii platilor restante	Trim I	Trim II	Trim III	Trim IV							
A	B	1=3+4+5+6	2	3	4	5	6	7	8	9				
100304	Contributii de asigurari pentru accidente de munca si boli profesionale	1,100	0	200	300	300	300	X	X	X				
100306	Contributii pentru concedii si indemnizatii	5,150	0	1,100	1,350	1,350	1,350	X	X	X				
20 X	TITLUL II BUNURI SI SERVICII	838,500	0	170,000	315,500	266,500	86,500	680,000	689,100	511,500				
2001	Bunuri si servicii	381,500	0	84,000	123,500	94,500	79,500	X	X	X				
200101	Furnituri de birou	6,500	0	0	3,500	2,000	1,000	X	X	X				
200102	Materiale pentru curatenie	4,000	0	0	3,000	500	500	X	X	X				
200104	Apa, canal si salubritate	7,500	0	1,500	2,000	2,000	2,000	X	X	X				
200105	Carburanti si lubrifianti	48,500	0	8,500	10,000	15,000	15,000	X	X	X				
200106	Piese de schimb	24,000	0	8,000	5,000	10,000	1,000	X	X	X				
200107	Transport	47,000	0	12,000	15,000	5,000	15,000	X	X	X				
200108	Posta, telecomunicatii, radio, tv, internet	44,000	0	14,000	10,000	10,000	10,000	X	X	X				
200109	Materiale si prestari de servicii cu caracter functional	50,000	0	5,000	25,000	10,000	10,000	X	X	X				
200130	Alte bunuri si servicii pentru intretinere si functionare	150,000	0	35,000	50,000	40,000	25,000	X	X	X				
2002	Reparatii curente	350,000	0	50,000	150,000	150,000	0	X	X	X				
2004	Medicamente si materiale sanitare	75,000	0	35,000	30,000	5,000	5,000	X	X	X				
200404	Dezinfectanti	75,000	0	35,000	30,000	5,000	5,000	X	X	X				
2006	Deplasari, deplasari, transferari	7,000	0	1,000	2,000	2,000	2,000	X	X	X				
200601	Deplasari interne, deplasari, transferari	7,000	0	1,000	2,000	2,000	2,000	X	X	X				
2013	Pregatire profesionala	25,000	0	0	10,000	15,000	0	X	X	X				
510201	Autoritati executive si legislative	1,574,250	0	328,400	507,950	458,950	278,950	1,443,200	1,453,600	1,275,000				
51020103	Autoritati executive	1,574,250	0	328,400	507,950	458,950	278,950	1,443,200	1,453,600	1,275,000				
5402	Alte servicii publice generale	115,000	0	110,000	5,000	0	0	110,000	111,000	110,000				
01	CHELTUIELI CURENTE	15,000	0	10,000	5,000	0	0	0	0	0				
20 X	TITLUL II BUNURI SI SERVICII	15,000	0	10,000	5,000	0	0	0	0	0				
2001	Bunuri si servicii	15,000	0	10,000	5,000	0	0	X	X	X				
200130	Alte bunuri si servicii pentru intretinere si functionare	15,000	0	10,000	5,000	0	0	X	X	X				



Cod	Denumire indicator	Buget 2017						Estimari		
		Program an	Prevederi anuale				2018	2019	2020	
			din care credite bugetare destinate stingerii platilor restante	Trim I	Trim II	Trim III				Trim IV
A	B	1=3+4+5+6	2	3	4	5	6	7	8	9
70	CHELTUIELI DE CAPITAL	100,000	0	100,000	0	0	0	110,000	111,000	110,000
71	TITLUL XIII ACTIVE NEFINANCIARE	100,000	0	100,000	0	0	0	110,000	111,000	110,000
7101	Active fixe	100,000	0	100,000	0	0	0	X	X	X
710130	Alte active fixe (inclusiv reparatii capitale)	100,000	0	100,000	0	0	0	X	X	X
540250	Alte servicii publice generale	115,000	0	110,000	5,000	0	0	110,000	111,000	110,000
5502	Dobanzi	44,000	0	11,000	11,000	11,000	11,000	0	0	0
01	CHELTUIELI CURENTE	44,000	0	11,000	11,000	11,000	11,000	0	0	0
30	TITLUL III DOBANZI	44,000	0	11,000	11,000	11,000	11,000	0	0	0
3001	Dobanzi aferente datoriei publice interne	44,000	0	11,000	11,000	11,000	11,000	X	X	X
300101	Dobanzi aferente datoriei publice interne directe	44,000	0	11,000	11,000	11,000	11,000	X	X	X
5602	Transferuri cu caracter general intre diferite nivele ale administratiei	20,000	0	0	10,000	10,000	0	20,000	20,000	20,000
01	CHELTUIELI CURENTE	20,000	0	0	10,000	10,000	0	20,000	20,000	20,000
51	TITLUL VI TRANSFERURI INTRE UNITATILE ADMINISTRATIEI PUBLICE	20,000	0	0	10,000	10,000	0	20,000	20,000	20,000
5101	Transferuri curente	20,000	0	0	10,000	10,000	0	X	X	X
510101	Transferuri catre institutii publice	20,000	0	0	10,000	10,000	0	X	X	X
560206	Transferuri din bugetele consiliilor Judetene pentru finantarea centrelor pentru protectia copilului	20,000	0	0	10,000	10,000	0	20,000	20,000	20,000
5902	Partea a II-a Aparare, Ordine Publica si Siguranta Nationala	30,000	0	15,000	5,000	5,000	5,000	40,000	40,000	40,000
6102	Ordine publica si siguranta nationala	30,000	0	15,000	5,000	5,000	5,000	40,000	40,000	40,000
01	CHELTUIELI CURENTE	30,000	0	15,000	5,000	5,000	5,000	40,000	40,000	40,000
20	TITLUL II BUNURI SI SERVICII	30,000	0	15,000	5,000	5,000	5,000	40,000	40,000	40,000
2001	Bunuri si servicii	30,000	0	15,000	5,000	5,000	5,000	X	X	X
200130	Alte bunuri si servicii pentru intretinere si functionare	30,000	0	15,000	5,000	5,000	5,000	X	X	X
610205	Proiectie civila si protectia contra incendiilor	30,000	0	15,000	5,000	5,000	5,000	40,000	40,000	40,000
6302	Partea a III-a Cheltuieli Social - Culturale	3,755,329	130,000	2,715,340	396,989	328,509	314,500	2,870,300	2,389,250	2,430,700
6502	Invatamant	836,000	0	213,000	236,000	202,000	185,000	1,145,200	1,164,150	1,175,600

Cod	Denumire indicator	Buget 2017						Estimari		
		Prevederi anuale		Prevederi trimestriale				2018	2019	2020
		Program an	din care credite bugetare destinate stingerii platilor restante	Trim I	Trim II	Trim III	Trim IV			
A	B	1=3+4+5+6	2	3	4	5	6	7	8	9
01	CHELTUIELI CURENTE	836,000	0	213,000	236,000	202,000	185,000	1,045,200	1,114,150	1,125,600
X10	TITLUL I CHELTUIELI DE PERSONAL	708,000	0	179,000	199,000	172,000	158,000	759,700	777,300	786,100
1001	Cheltuieli salariale in bani	557,000	0	135,000	158,000	142,000	122,000	X	X	X
100101	Salarii de baza	454,000	0	116,000	126,000	108,000	104,000	X	X	X
100130	Alte drepturi salariale in bani	103,000	0	19,000	32,000	34,000	18,000	X	X	X
1003	Contributii	151,000	0	44,000	41,000	30,000	36,000	X	X	X
100301	Contributii de asigurari sociale de stat	103,000	0	30,000	25,000	21,000	27,000	X	X	X
100302	Contributii de asigurari de somaj	2,500	0	500	1,000	1,000	0	X	X	X
100303	Contributii de asigurari sociale de sanatate	32,000	0	8,000	9,000	7,000	8,000	X	X	X
100304	Contributii de asigurari pentru accidente de munca si boli profesionale	1,500	0	500	1,000	0	0	X	X	X
100306	Contributii pentru concedii si indemnizatii	12,000	0	5,000	5,000	1,000	1,000	X	X	X
X20	TITLUL II BUNURI SI SERVICII	63,000	0	16,000	18,000	15,000	14,000	72,500	73,850	76,500
2001	Bunuri si servicii	48,500	0	16,000	11,500	10,200	10,800	X	X	X
200101	Furnituri de birou	600	0	0	200	200	200	X	X	X
200102	Materiale pentru curatenie	1,700	0	500	400	500	300	X	X	X
200103	Încalzit, iluminat si forta motrica	15,000	0	7,500	5,000	1,000	1,500	X	X	X
200104	Apa, canal si salubritate	100	0	100	0	0	0	X	X	X
200108	Posta, telecomunicatii, radio, tv, internet	1,100	0	400	200	300	200	X	X	X
200109	Materiale si prestari de servicii cu caracter functional	6,000	0	1,500	2,000	1,000	1,500	X	X	X
200130	Alte bunuri si servicii pentru intretinere si functionare	24,000	0	6,000	3,700	7,200	7,100	X	X	X
2005	Bunuri de natura obiectelor de inventar	10,000	0	0	3,000	3,800	3,200	X	X	X
200530	Alte obiecte de inventar	10,000	0	0	3,000	3,800	3,200	X	X	X
2006	Daplasari, detasari, transferari	1,000	0	0	1,000	0	0	X	X	X
200601	Deplasari interne, detasari, transferari	1,000	0	0	1,000	0	0	X	X	X
2013	Pregatire profesionala	1,000	0	0	1,000	0	0	X	X	X
2014	Protectia muncii	1,500	0	0	1,500	0	0	X	X	X

Cod	Denumire indicator	Buget 2017										Estimari		
		Prevederi anuale		Prevederi trimestrale				2018	2019	2020				
		Program an	din care credite bugetare destinate stingerii platilor restante	Trim I	Trim II	Trim III	Trim IV							
A	B	1=3+4+5+6	2	3	4	5	6	7	8	9				
2030	Alte cheltuieli	1,000	0	0	0	1,000	0	X	X	X				
203030	Alte cheltuieli cu bunuri si servicii	1,000	0	0	0	1,000	0	X	X	X				
56	TITLUL VIII PROIECTE CU FINANTARE DIN FONDURI EXTERNE NERAMBURSABILE (FEN) POSTADERARE	0	0	0	0	0	0	150,000	200,000	200,000				
5601	Programa din Fondul European de Dezvoltare Regionala (FEDR)	0	0	0	0	0	0	X	X	X				
560102	Finantarea Uniunii Europene	0	0	0	0	0	0	X	X	X				
57	TITLUL IX ASISTENTA SOCIALA	55,000	0	17,000	14,000	13,000	11,000	53,000	53,000	53,000				
5702	Ajutoare sociale	55,000	0	17,000	14,000	13,000	11,000	X	X	X				
570201	Ajutoare sociale in numerar	45,000	0	11,000	13,000	11,000	10,000	X	X	X				
570203	Tichete de cresa si tichete sociale pentru gradinita	10,000	0	6,000	1,000	2,000	1,000	X	X	X				
59	TITLUL XI ALTE CHELTUIELI	10,000	0	1,000	5,000	2,000	2,000	10,000	10,000	10,000				
5901	Burse	10,000	0	1,000	5,000	2,000	2,000	X	X	X				
70	CHELTUIELI DE CAPITAL	0	0	0	0	0	0	100,000	50,000	50,000				
71	TITLUL XIII ACTIVE NEFINANCIARE	0	0	0	0	0	0	100,000	50,000	50,000				
7101	Active fixe	0	0	0	0	0	0	X	X	X				
710101	Constructii	0	0	0	0	0	0	X	X	X				
650203	Invatamant prescolar si primar	826,000	0	207,000	235,000	200,000	184,000	1,137,200	1,156,150	1,167,600				
65020301	Invatamant prescolar	0	0	0	0	0	0	250,000	250,000	250,000				
65020302	Invatamant primar	826,000	0	207,000	235,000	200,000	184,000	887,200	906,150	917,600				
650250	Alte cheltuieli in domeniul invatamantului	10,000	0	6,000	1,000	2,000	1,000	8,000	8,000	8,000				
6702	Cultura, recreere si religie	2,417,000	130,000	2,357,500	36,500	16,500	6,500	1,261,000	761,000	761,000				
01	CHELTUIELI CURENTE	2,207,000	0	2,152,500	31,500	16,500	6,500	1,061,000	561,000	561,000				
20	TITLUL II BUNURI SI SERVICII	91,000	0	36,500	31,500	16,500	6,500	61,000	61,000	61,000				
2001	Bunuri si servicii	46,000	0	21,500	16,500	6,500	1,500	X	X	X				
200130	Alte bunuri si servicii pentru intretinere si functionare	46,000	0	21,500	16,500	6,500	1,500	X	X	X				
2002	Reparatii curente	40,000	0	15,000	15,000	5,000	5,000	X	X	X				
2005	Bunuri de natura obiectelor de inventar	5,000	0	0	0	5,000	0	X	X	X				

Cod	Denumire indicator	Buget 2017												Estimari		
		Prevederi anuale		Prevederi trimestrale				2018	2019	2020						
		Program an	din care credite bugetare destinate stingherii platilor restante	Trim I	Trim II	Trim III	Trim IV									
A	B	1=3+4+5+6	2	3	4	5	6	7	8	9						
200530	Alte obiecte de inventar	5,000	0	0	0	5,000	0	X	X	X						
56	TITLUL VIII PROIECTE CU FINANTARE DIN FONDURI EXTERNE NERAMBURSABILE (FEN) POSTADERARE	2,116,000	0	2,116,000	0	0	0	1,000,000	500,000	500,000						
5601	Programe din Fondul European de Dezvoltare Regionala (FEDR)	2,116,000	0	2,116,000	0	0	0	X	X	X						
560102	Finantarea Uniunii Europene	2,116,000	0	2,116,000	0	0	0	X	X	X						
70	CHELTUIELI DE CAPITAL	210,000	130,000	205,000	5,000	0	0	200,000	200,000	200,000						
71	TITLUL XIII ACTIVE NEFINANCIARE	210,000	130,000	205,000	5,000	0	0	200,000	200,000	200,000						
7101	Active fixe	210,000	130,000	205,000	5,000	0	0	X	X	X						
710130	Alte active fixe (inclusiv reparatii capitale)	210,000	130,000	205,000	5,000	0	0	X	X	X						
670203	Servicii culturale	2,342,000	130,000	2,302,500	21,500	11,500	6,500	1,211,000	711,000	711,000						
67020302	Bibliotecii publice comunale, orasesti, municipale	6,000	0	1,500	1,500	1,500	1,500	6,000	6,000	6,000						
67020307	Camine culturale	2,336,000	130,000	2,301,000	20,000	10,000	5,000	1,205,000	705,000	705,000						
670205	Servicii recreative si sportive	35,000	0	35,000	0	0	0	0	0	0						
67020501	Sport	35,000	0	35,000	0	0	0	0	0	0						
670206	Servicii religioase	40,000	0	20,000	15,000	5,000	0	50,000	50,000	50,000						
6802	Asigurari si asistenta sociala	502,320	0	144,840	124,480	110,000	123,000	464,100	464,100	494,100						
01	CHELTUIELI CURENTE	502,320	0	144,840	124,480	110,000	123,000	464,100	464,100	494,100						
10	TITLUL I CHELTUIELI DE PERSONAL	246,280	0	64,840	60,480	60,480	60,480	249,100	249,100	279,100						
1001	Cheltuieli salariale in bani	200,500	0	55,000	48,500	48,500	48,500	X	X	X						
100101	Salarii de baza	200,500	0	55,000	48,500	48,500	48,500	X	X	X						
1003	Contributii	45,780	0	9,840	11,980	11,980	11,980	X	X	X						
100301	Contributii de asigurari sociale de stat	30,500	0	6,500	8,000	8,000	8,000	X	X	X						
100302	Contributii de asigurari de somnaj	2,800	0	700	700	700	700	X	X	X						
100303	Contributii de asigurari sociale de sanatate	10,200	0	2,100	2,700	2,700	2,700	X	X	X						
100304	Contributii de asigurari pentru accidente de munca si boli profesionale	920	0	200	240	240	240	X	X	X						
100306	Contributii pentru concedii si indemnizatii	1,360	0	340	340	340	340	X	X	X						

Cod	Denumire indicator	Buget 2017												Estimari				
		Prevederi anuale		Prevederi trimestrale				2018	2019	2020								
		Program an	din care credite bugetare destinate stingerii platilor restante	Trim I	Trim II	Trim III	Trim IV											
A	B	1=3+4+5+6	2	3	4	5	6	7	8	9								
57	TITLUL IX ASISTENTA SOCIALA	256,040	0	80,000	64,000	49,520	62,520	215,000	215,000	215,000								
5702	Ajutoare sociale	256,040	0	80,000	64,000	49,520	62,520	X	X	X								
570201	Ajutoare sociale in numerar	256,040	0	80,000	64,000	49,520	62,520	X	X	X								
680205	Asistenta sociala in caz de boli si invaliditati	412,320	0	119,840	95,480	100,000	93,000	449,100	449,100	479,100								
68020502	Asistenta sociala in caz de invaliditate	412,320	0	119,840	95,480	100,000	93,000	449,100	449,100	479,100								
680210	Ajutoare pentru locuinte	90,000	0	25,000	25,000	10,000	30,000	15,000	15,000	15,000								
690200	Partea a IV-a Servicii si Dezvoltare publica, Locuinte, Mediu si Ape	1,060,917	0	530,917	300,000	110,000	120,000	480,000	480,000	480,000								
7002	Locuinte, servicii si dezvoltare publica	880,000	0	485,000	255,000	65,000	75,000	300,000	300,000	300,000								
01	CHELTUIELI CURENTE	200,000	0	60,000	50,000	40,000	50,000	200,000	200,000	200,000								
20	TITLUL II BUNURI SI SERVICII	200,000	0	60,000	50,000	40,000	50,000	200,000	200,000	200,000								
2001	Bunuri si servicii	200,000	0	60,000	50,000	40,000	50,000	X	X	X								
200130	Alte bunuri si servicii pentru intretinere si functionare	200,000	0	60,000	50,000	40,000	50,000	X	X	X								
70	CHELTUIELI DE CAPITAL	580,000	0	400,000	180,000	0	0	0	0	0								
71	TITLUL XIII ACTIVE NEFINANCIARE	580,000	0	400,000	180,000	0	0	0	0	0								
7101	Active fixe	580,000	0	400,000	180,000	0	0	X	X	X								
710101	Construcții	580,000	0	400,000	180,000	0	0	X	X	X								
79	OPERATIUNI FINANCIARE	100,000	0	25,000	25,000	25,000	25,000	100,000	100,000	100,000								
81	TITLUL XVII RAMBURSARI DE CREDITE	100,000	0	25,000	25,000	25,000	25,000	100,000	100,000	100,000								
8102	Rambursari de credite interne	100,000	0	25,000	25,000	25,000	25,000	X	X	X								
810205	Rambursari de credite aferente datoriei publice interne locale	100,000	0	25,000	25,000	25,000	25,000	X	X	X								
700205	Alimentare cu apa si amenajari hidrotehnice	680,000	0	425,000	205,000	25,000	25,000	100,000	100,000	100,000								
70020501	Alimentare cu apa	580,000	0	400,000	180,000	0	0	0	0	0								
70020502	Amenajari hidrotehnice	100,000	0	25,000	25,000	25,000	25,000	100,000	100,000	100,000								
700206	Iluminat public si electrificari rurale	200,000	0	60,000	50,000	40,000	50,000	200,000	200,000	200,000								
7402	Protectia mediului	180,917	0	45,917	45,000	45,000	45,000	180,000	180,000	180,000								
01	CHELTUIELI CURENTE	180,917	0	45,917	45,000	45,000	45,000	180,000	180,000	180,000								

Cod	Denumire indicator	Buget 2017						Estimari		
		Prevederi anuale		Prevederi trimestriale				2018	2019	2020
		Program an	din care credite bugetare destinate stingerii platilor restante	Trim I	Trim II	Trim III	Trim IV			
A	B	1=3+4+5+6	2	3	4	5	6	7	8	9
20	TITLUL II BUNURI SI SERVICII	180,917	0	45,917	45,000	45,000	45,000	180,000	180,000	180,000
2001	Bunuri si servicii	180,000	0	45,000	45,000	45,000	45,000	X	X	X
200130	Alte bunuri si servicii pentru intretinere si functionare	180,000	0	45,000	45,000	45,000	45,000	X	X	X
2005	Bunuri de natura obiectelor de inventar	917	0	917	0	0	0	X	X	X
200530	Alte obiecte de inventar	917	0	917	0	0	0	X	X	X
740205	Salubritate si gestiunea deeurilor	180,917	0	45,917	45,000	45,000	45,000	180,000	180,000	180,000
74020501	Salubritate	180,917	0	45,917	45,000	45,000	45,000	180,000	180,000	180,000
7902	Partea a V-a Activi economici	2,694,620	0	2,219,620	175,000	265,000	35,000	1,316,200	1,855,200	2,824,800
8302	Agricultura, silvicultura, piscicultura si vanatoare	60,000	0	15,000	15,000	15,000	15,000	0	0	0
01	CHELTUIELI CURENTE	60,000	0	15,000	15,000	15,000	15,000	0	0	0
20	TITLUL II BUNURI SI SERVICII	60,000	0	15,000	15,000	15,000	15,000	0	0	0
2001	Bunuri si servicii	60,000	0	15,000	15,000	15,000	15,000	X	X	X
200130	Alte bunuri si servicii pentru intretinere si functionare	60,000	0	15,000	15,000	15,000	15,000	X	X	X
830250	Alte cheltuieli in domeniul agriculturii, silviculturii, pisciculturii si vanatorii	60,000	0	15,000	15,000	15,000	15,000	0	0	0
8402	Transporturi	2,434,620	0	2,004,620	160,000	250,000	20,000	1,316,200	1,855,200	2,824,800
01	CHELTUIELI CURENTE	184,620	0	104,620	10,000	50,000	20,000	140,000	140,000	140,000
20	TITLUL II BUNURI SI SERVICII	184,620	0	104,620	10,000	50,000	20,000	140,000	140,000	140,000
2002	Reparatii curente	184,620	0	104,620	10,000	50,000	20,000	X	X	X
70	CHELTUIELI DE CAPITAL	2,250,000	0	1,900,000	150,000	200,000	0	1,176,200	1,715,200	2,684,800
71	TITLUL XIII ACTIVE NEFINANCIARE	2,250,000	0	1,900,000	150,000	200,000	0	1,176,200	1,715,200	2,684,800
7101	Active fixe	2,250,000	0	1,900,000	150,000	200,000	0	X	X	X
710101	Construcții	1,900,000	0	1,900,000	0	0	0	X	X	X
710130	Alte active fixe (junelisiv reparatii capitale)	350,000	0	0	150,000	200,000	0	X	X	X
840203	Transport rutier	2,434,620	0	2,004,620	160,000	250,000	20,000	1,316,200	1,855,200	2,824,800
84020301	Drumuri si poduri	2,434,620	0	2,004,620	160,000	250,000	20,000	1,316,200	1,855,200	2,824,800
8702	Alte activi economice	200,000	0	200,000	0	0	0	0	0	0

Cod	Denumire indicator	Buget 2017												Estimari				
		Prevederi anuale		Prevederi trimestriale				2018	2019	2020								
		Program an	din care credite bugetare destinate stingerii platilor restante	Trim I	Trim II	Trim III	Trim IV											
1=3+4+5+6	2	3	4	5	6	7	8	9										
A	B																	
01	CHELTUIELI CURENTE	170,000	0	170,000	0	0	0	0	0	0	0	0	0	0	0	0	0	0
56	TITLUL VIII PROIECTE CU FINANTARE DIN FONDURI EXTERNE NERAMBURSABILE (FEN) POSTADERARE	170,000	0	170,000	0	0	0	0	0	0	0	0	0	0	0	0	0	0
5601	Programa din Fondul European de Dezvoltare Regionala (FEDR)	170,000	0	170,000	0	0	0	0	0	0	0	0	0	0	0	0	0	0
560102	Finantarea Uniunii Europene	170,000	0	170,000	0	0	0	0	0	0	0	0	0	0	0	0	0	0
70	CHELTUIELI DE CAPITAL	30,000	0	30,000	0	0	0	0	0	0	0	0	0	0	0	0	0	0
71	TITLUL XIII ACTIVE NEFINANCIARE	30,000	0	30,000	0	0	0	0	0	0	0	0	0	0	0	0	0	0
7101	Active fixe	30,000	0	30,000	0	0	0	0	0	0	0	0	0	0	0	0	0	0
710130	Alte active fixe (inclusiv reparatii capitale)	30,000	0	30,000	0	0	0	0	0	0	0	0	0	0	0	0	0	0
870204	Turism	200,000	0	200,000	0	0	0	0	0	0	0	0	0	0	0	0	0	0
9602	Rezerve, Excedent/Deficit	-44,620	0	-44,620	0	0	0	0	0	0	0	0	0	0	0	0	0	0
9702	Rezerve	0	0	0	0	0	0	0	0	0	0	0	0	0	0	0	0	0
9802	Excedent	0	0	0	0	0	0	0	0	0	0	0	0	0	0	0	0	0
980296	Excedentul sectiunii de functionare	0	0	0	0	0	0	0	0	0	0	0	0	0	0	0	0	0
980297	Excedentul sectiunii de dezvoltare	0	0	0	0	0	0	0	0	0	0	0	0	0	0	0	0	0
9902	Deficit	44,620	0	44,620	0	0	0	0	0	0	0	0	0	0	0	0	0	0
990296	Deficitul sectiunii de functionare	0	0	0	0	0	0	0	0	0	0	0	0	0	0	0	0	0
990297	Deficitul sectiunii de dezvoltare	44,620	0	44,620	0	0	0	0	0	0	0	0	0	0	0	0	0	0
	SECTIUNEA DE FUNCTIONARE																	
000102	TOTAL VENITURI	3,838,107		1,009,277	1,075,930	988,450	764,450	3,543,500	3,572,850	3,435,700								
499002	VENITURI PROPRII	3,292,671		992,841	1,007,930	832,450	459,450	3,533,700	3,604,050	4,632,500								
000202	I. VENITURI CURENTE	3,425,711		596,881	1,075,930	988,450	764,450	3,543,500	3,572,850	3,435,700								
000302	A. VENITURI FISCALE	3,884,597		1,082,267	1,213,430	936,450	652,450	4,019,500	4,114,900	4,151,900								
000402	A1. IMPOZIT PE VENIT, PROFIT SI CASTIGURI DIN CAPITAL	1,945,626		511,746	631,430	527,450	275,000	1,884,000	1,925,000	1,842,000								
000602	A1.2. IMPOZIT PE VENIT, PROFIT, SI CASTIGURI DIN CAPITAL, DE LA PERSOANE FIZICE	1,945,626		511,746	631,430	527,450	275,000	1,884,000	1,925,000	1,842,000								

Cod	Denumire indicator	Buget 2017												Estimari		
		Prevederi anuale		Prevederi trimestriale				2018	2019	2020						
		Program an	din care credite bugetare destinate stingerii platilor restante	Trim I	Trim II	Trim III	Trim IV									
A	B	1=3+4+5+6	2	3	4	5	6	7	8	9						
0302	Impozit pe venit	17,000		10,000	5,000	1,000	1,000	20,000	20,000	20,000						
030218	Impozitul pe veniturile din transferul proprietatilor imobiliare din patrimoniul personal	17,000		10,000	5,000	1,000	1,000	20,000	20,000	20,000						
0402	Cote si sume defalcate din impozitul pe venit	1,928,626		501,746	626,430	526,450	274,000	1,864,000	1,905,000	1,822,000						
040201	Cote defalcate din impozitul pe venit	517,626		78,746	203,430	173,450	62,000	1,060,000	1,100,000	1,000,000						
040204	Suma alocate din cotele defalcate din impozitul pe venit pentru echilibrarea bugetelor locale	1,411,000		423,000	423,000	353,000	212,000	804,000	805,000	822,000						
000902	A3. IMPOZITE SI TAXE PE PROPRIETATE	355,471		153,521	136,500	35,500	29,950	405,000	415,000	415,000						
0702	Impozite si taxe pe proprietate	355,471		153,521	136,500	35,500	29,950	405,000	415,000	415,000						
070201	Impozit si taxa pe cladiri	83,187		42,187	21,000	10,000	10,000	85,000	95,000	95,000						
07020101	Impozit pe cladiri de la persoane fizice	52,187		37,187	5,000	5,000	5,000	60,000	70,000	70,000						
07020102	Impozit si taxa pe cladiri de la persoane juridice	31,000		5,000	16,000	5,000	5,000	25,000	25,000	25,000						
070202	Impozit si taxa pe teren	270,617		109,667	115,500	25,500	19,950	318,000	318,000	318,000						
07020201	Impozit pe terenuri de la persoane fizice	60,000		15,000	15,000	15,000	15,000	65,000	65,000	65,000						
07020202	Impozit si taxa pe teren de la persoane juridice	2,000		500	500	500	500	3,000	3,000	3,000						
07020203	Impozitul pe terenul din extravilan	208,617		94,167	100,000	10,000	4,450	250,000	250,000	250,000						
070203	Taxe judiciare de timbru si alte taxe de timbru	1,667		1,667	0	0	0	2,000	2,000	2,000						
001002	A4. IMPOZITE SI TAXE PE BUNURI SI SERVICII	1,453,500		367,000	410,500	363,500	312,500	1,595,500	1,639,900	1,759,900						
1102	Suma defalcate din TVA	1,423,000		359,000	403,000	356,000	305,000	1,564,000	1,608,000	1,728,000						
110202	Suma defalcate din taxa pe valoarea adaugata pentru finantarea cheltuielilor descentralizate la nivelul comunitatilor locale, oraselor, municipiilor, sectoarelor si Municipiului Bucuresti	1,235,000		312,000	347,000	300,000	276,000	1,390,000	1,434,000	1,549,000						
110206	Suma defalcate din taxa pe valoarea adaugata pentru echilibrarea bugetelor locale	188,000		47,000	56,000	56,000	29,000	174,000	174,000	179,000						
1602	Taxe pe utilizarea bunurilor, autorizarea utilizarii bunurilor sau pe desfasurarea de activitati	30,500		8,000	7,500	7,500	7,500	31,500	31,900	31,900						
160202	Impozit pe mijloacele de transport	26,500		7,000	6,500	6,500	6,500	27,000	27,400	27,400						
16020201	Impozit pe mijloacele de transport detinute de persoane fizice	20,000		5,000	5,000	5,000	5,000	20,000	20,000	20,000						



Cod	Denumire indicator	Buget 2017												Estimari		
		Prevederi anuale				Prevederi trimestriale				2018	2019	2020				
		Program an	din care credite bugetare destinate stingerii platilor restante	Trim I	Trim II	Trim III	Trim IV									
A	B	1=3+4+5+6	2	3	4	5	6	7	8	9						
16020202	Impozit pe mijloacele de transport detinute de persoane juridice	6,500		2,000	1,500	1,500	1,500	7,000	7,400	7,400						
160203	Taxe si tarife pentru eliberarea de licente si autorizatii de functionare	4,000		1,000	1,000	1,000	1,000	4,500	4,500	4,500						
001102	A6. ALTE IMPOZITE SI TAXE FISCALE	130,000		50,000	35,000	10,000	35,000	135,000	135,000	135,000						
1802	Alte impozite si taxe fiscale	130,000		50,000	35,000	10,000	35,000	135,000	135,000	135,000						
180250	Alte impozite si taxe	130,000		50,000	35,000	10,000	35,000	135,000	135,000	135,000						
001202	C. VENITURI NEFISCALE	-458,886		-485,386	-137,500	52,000	112,000	-476,000	-542,050	-716,200						
001302	C1. VENITURI DIN PROPRIETATE	220,953		70,953	35,000	35,000	80,000	457,000	475,000	475,000						
3002	Venituri din proprietate	220,953		70,953	35,000	35,000	80,000	457,000	475,000	475,000						
300205	Venituri din concesiuni si inchirieri	220,953		70,953	35,000	35,000	80,000	457,000	475,000	475,000						
30020530	Alte venituri din concesiuni si inchirieri de catre institutiile publice	220,953		70,953	35,000	35,000	80,000	457,000	475,000	475,000						
001402	C2. VANZARI DE BUNURI SI SERVICII	-679,839		-556,339	-172,500	17,000	32,000	-933,000	-1,017,050	-1,191,200						
3402	Venituri din taxe administrative, eliberari permise	15,547		9,047	2,500	2,000	2,000	16,000	16,000	16,000						
340202	Taxe extrajudiciare de timbru	15,547		9,047	2,500	2,000	2,000	16,000	16,000	16,000						
3502	Amenzii, penalizati si confiscari	329,574		164,574	110,000	35,000	20,000	495,200	496,150	607,600						
350201	Venituri din amenzi si alte sanctiuni aplicate potrivit dispozitiilor legale	115,000		30,000	50,000	25,000	10,000	170,000	170,000	170,000						
35020102	Venituri din amenzi si alte sanctiuni aplicate de catre alte instituti de specialitate	115,000		30,000	50,000	25,000	10,000	170,000	170,000	170,000						
350250	Alte amenzi, penalizati si confiscari	214,574		134,574	60,000	10,000	10,000	325,200	326,150	437,600						
3602	Diverse venituri	265,000		25,000	50,000	180,000	10,000	110,000	110,000	1,110,000						
360232	Sume provenite din finantarea bugetara a anilor precedenti	265,000		25,000	50,000	180,000	10,000	0	0	0						
36023203	Sume provenite din finantarea bugetara a anilor precedenti, atentele sectiunii de functionare	265,000		25,000	50,000	180,000	10,000	0	0	0						
360250	Alte venituri	0		0	0	0	0	110,000	110,000	1,110,000						
3702	Transferuri voluntare, altele decat subventiile	-1,289,960		-754,960	-335,000	-200,000	0	-1,554,200	-1,639,200	-2,924,800						

Cod	Denumire indicator	Buget 2017												Estimari			
		Prevederi anuale		Prevederi trimestriale				2018	2019	2020							
		Program an	din care credite bugetare destinate stingerii platilor restante	Trim I	Trim II	Trim III	Trim IV										
A	B	1=3+4+5+6	2	3	4	5	6	7	8	9							
370203	Versariinte din sectiunea de functionare pentru finantarea sectiunii de dezvoltare a bugetului local (cu semnul minus)	-1,289,960		-754,960	-335,000	-200,000	0	-1,554,200	-1,639,200	-2,924,800							
001702	IV. SUBVENTII	412,396		412,396	0	0	0	0	0	0	0	0	0	0	0	0	0
001802	SUBVENTII DE LA ALTE NIVELE ALE ADMINISTRATIEI PUBLICE	412,396		412,396	0	0	0	0	0	0	0	0	0	0	0	0	0
4202	Subventii de la bugetul de stat	55,833		55,833	0	0	0	0	0	0	0	0	0	0	0	0	0
002002	B. Curente	55,833		55,833	0	0	0	0	0	0	0	0	0	0	0	0	0
420234	Subventii pentru acordarea ajutorului pentru incalzirea locuintei cu lemne, carbuni, combustibili petrolieri	55,833		55,833	0	0	0	0	0	0	0	0	0	0	0	0	0
4302	Subventii de la alte administratii	356,563		356,563	0	0	0	0	0	0	0	0	0	0	0	0	0
430220	Alte subventii primite de la administratia centrala pentru finantarea unor activitati	356,563		356,563	0	0	0	0	0	0	0	0	0	0	0	0	0
430230	Sume primite de la bugetul judetului pentru plata drepturilor de care beneficiaza copiii cu cerinte educationale speciale integrati in invatamantul de masa	1,183		1,183	0	0	0	0	0	0	0	0	0	0	0	0	0
4902	TOTAL CHELTUIELI	3,838,107	0	1,009,277	1,075,930	988,450	764,450	3,543,500	3,572,850	3,435,700							
01	CHELTUIELI CURENTE	3,738,107	0	984,277	1,050,930	963,450	739,450	3,443,500	3,472,850	3,335,700							
10	TITLUL I CHELTUIELI DE PERSONAL	1,690,030	0	402,240	451,930	424,930	410,930	1,772,000	1,790,900	1,828,700							
1001	Cheltuieli salariale in bani	1,360,500	0	320,500	364,000	348,000	328,000										
100101	Salarii de baza	1,128,500	0	270,000	299,500	281,500	277,500										
100106	Alte sporuri	99,000	0	24,000	25,000	25,000	25,000										
100112	Indemnizatii platite unor persoane din afara unitatii	30,000	0	7,500	7,500	7,500	7,500										
100130	Alte drepturi salariale in bani	103,000	0	19,000	32,000	34,000	18,000										
1003	Contributii	329,530	0	81,740	87,930	76,930	82,930										
100301	Contributii de asigurari sociale de stat	226,500	0	56,000	57,500	53,500	59,500										
100302	Contributii de asigurari de somaj	8,300	0	1,800	2,500	2,500	1,500										
100303	Contributii de asigurari sociale de sanatate	72,700	0	16,600	19,700	17,700	18,700										

Cod	Denumire indicator	Buget 2017						Estimari		
		Prevederi anuale		Prevederi trimestrale				2018	2019	2020
		Program an	din care credite bugetare destinate stingerii platilor restante	Trim I	Trim II	Trim III	Trim IV			
1=3+4+5+6	2	3	4	5	6	7	8	9		
A	B	1=3+4+5+6	2	3	4	5	6	7	8	9
100304	Contributii de asigurari pentru accidente de munca si boli profesionale	3,520	0	900	1,540	540	540	X	X	X
100306	Contributii pentru concedii si indemnizatii	18,510	0	6,440	6,690	2,690	2,690	X	X	X
20	TITLUL II BUNURI SI SERVICII	1,663,037	0	473,037	495,000	453,000	242,000	1,373,500	1,383,950	1,209,000
2001	Bunuri si servicii	961,000	0	266,500	271,500	216,200	206,800	X	X	X
200101	Furnituri de birou	7,100	0	0	3,700	2,200	1,200	X	X	X
200102	Materiale pentru curatenie	5,700	0	500	3,400	1,000	800	X	X	X
200103	Încalziti, iluminati si forta motrica	15,000	0	7,500	5,000	1,000	1,500	X	X	X
200104	Apa, canal si salubritate	7,600	0	1,600	2,000	2,000	2,000	X	X	X
200105	Carburanti si lubrifianti	48,500	0	8,500	10,000	15,000	15,000	X	X	X
200106	Piese de schimb	24,000	0	8,000	5,000	10,000	1,000	X	X	X
200107	Transport	47,000	0	12,000	15,000	5,000	15,000	X	X	X
200108	Posta, telecomunicatii, radio, tv, internet	45,100	0	14,400	10,200	10,300	10,200	X	X	X
200109	Materiale si prestari de servicii cu caracter functional	56,000	0	6,500	27,000	11,000	11,500	X	X	X
200130	Alte bunuri si servicii pentru intretinere si functionare	705,000	0	207,500	190,200	158,700	148,600	X	X	X
2002	Reparatii curente	574,620	0	169,620	175,000	205,000	25,000	X	X	X
2004	Medicamente si materiale sanitare	75,000	0	35,000	30,000	5,000	5,000	X	X	X
200404	Dezinfectanti	75,000	0	35,000	30,000	5,000	5,000	X	X	X
2005	Bunuri de natura obiectelor de inventar	15,917	0	917	3,000	8,800	3,200	X	X	X
200530	Alte obiecte de inventar	15,917	0	917	3,000	8,800	3,200	X	X	X
2006	Daplasari, detasari, transferari	8,000	0	1,000	3,000	2,000	2,000	X	X	X
200601	Deplasari interne, detasari, transferari	8,000	0	1,000	3,000	2,000	2,000	X	X	X
2013	Pregatire profesionala	26,000	0	0	11,000	15,000	0	X	X	X
2014	Protectia muncii	1,500	0	0	1,500	0	0	X	X	X
2030	Alte cheltuieli	1,000	0	0	0	1,000	0	X	X	X
203030	Alte cheltuieli cu bunuri si servicii	1,000	0	0	0	1,000	0	X	X	X
30	TITLUL III DOBANZI	44,000	0	11,000	11,000	11,000	11,000	0	0	0

Cod	Denumire indicator	Prevederi anuale					Buget 2017				Estimari		
		Program an	din care credite bugetare destinate stingerii platilor restante	Prevederi trimestrale				2018	2019	2020			
				Trim I	Trim II	Trim III	Trim IV						
A	B	1=3+4+5+6	2	3	4	5	6	7	8	9			
3001	Dobanzi aferente datoriei publice interne	44,000	0	11,000	11,000	11,000	11,000	11,000	X	X	X		
300101	Dobanzi aferente datoriei publice interne directe	44,000	0	11,000	11,000	11,000	11,000	11,000	X	X	X		
51	TITLUL VI TRANSFERURI INTRE UNITATI ALE ADMINISTRATIEI PUBLICE	20,000	0	0	10,000	10,000	0	20,000	20,000	20,000			
5101	Transferuri curente	20,000	0	0	10,000	10,000	0	X	X	X			
510101	Transferuri catre institutii publice	20,000	0	0	10,000	10,000	0	X	X	X			
57	TITLUL IX ASISTENTA SOCIALA	311,040	0	97,000	78,000	62,520	73,520	268,000	268,000	268,000			
5702	Ajutoare sociale	311,040	0	97,000	78,000	62,520	73,520	X	X	X			
570201	Ajutoare sociale in numerar	301,040	0	91,000	77,000	60,520	72,520	X	X	X			
570203	Tichete de cresa si tichete sociale pentru gradinita	10,000	0	6,000	1,000	2,000	1,000	X	X	X			
59	TITLUL XI ALTE CHELTUIELI	10,000	0	1,000	5,000	2,000	2,000	10,000	10,000	10,000			
5901	Burse	10,000	0	1,000	5,000	2,000	2,000	X	X	X			
79	OPERATIUNI FINANCIARE	100,000	0	25,000	25,000	25,000	25,000	100,000	100,000	100,000			
81	TITLUL XVII RAMBURSARI DE CREDITE	100,000	0	25,000	25,000	25,000	25,000	100,000	100,000	100,000			
8102	Rambursari de credite interne	100,000	0	25,000	25,000	25,000	25,000	X	X	X			
810205	Rambursari de credite aferente datoriei publice interne locale	100,000	0	25,000	25,000	25,000	25,000	X	X	X			
5002	Partea la-a Serviciu publice generale	1,653,250	0	349,400	533,950	479,950	289,950	1,463,200	1,473,600	1,295,000			
5102	Autoritati publice si actiuni externe	1,574,250	0	328,400	507,950	458,950	278,950	1,443,200	1,453,600	1,275,000			
01	CHELTUIELI CURENTE	1,574,250	0	328,400	507,950	458,950	278,950	1,443,200	1,453,600	1,275,000			
10	TITLUL I CHELTUIELI DE PERSONAL	735,750	0	158,400	192,450	192,450	192,450	763,200	764,500	763,500			
1001	Cheftuiri salariale in bani	603,000	0	130,500	157,500	157,500	157,500	X	X	X			
100101	Salarii de baza	474,000	0	99,000	125,000	125,000	125,000	X	X	X			
100106	Alte sporuri	99,000	0	24,000	25,000	25,000	25,000	X	X	X			
100112	Indemnizatii platite unor persoane din afara unitatii	30,000	0	7,500	7,500	7,500	7,500	X	X	X			
1003	Contributii	132,750	0	27,900	34,950	34,950	34,950	X	X	X			
100301	Contributii de asigurari sociale de stat	93,000	0	19,500	24,500	24,500	24,500	X	X	X			
100302	Contributii de asigurari de somaj	3,000	0	600	800	800	800	X	X	X			

Cod	Denumire indicator	Buget 2017										Estimari						
		Prevederi anuale		Prevederi trimestriale				2018	2019	2020								
		Program an	din care credite bugetare destinate stingerii platilor restante	Trim I	Trim II	Trim III	Trim IV											
1=3+4+5+6	2	3	4	5	6	7	8	9										
A	B																	
100303	Contributi de asigurari sociale de sanatate	30,500	0	6,500	8,000	8,000	8,000	8,000				X	X	X				
100304	Contributi de asigurari pentru accidente de munca si boli profesionale	1,100	0	200	300	300	300	300				X	X	X				
100306	Contributi pentru concedii si indemnizatii	5,150	0	1,100	1,350	1,350	1,350	1,350				X	X	X				
20	TITLUL II BUNURI SI SERVICII	838,500	0	170,000	315,500	266,500	86,500	86,500				680,000	689,100	511,500				
2001	Bunuri si servicii	381,500	0	84,000	123,500	94,500	79,500	79,500				X	X	X				
200101	Furnituri de birou	6,500	0	0	3,500	2,000	1,000	1,000				X	X	X				
200102	Materiale pentru curatenie	4,000	0	0	3,000	500	500	500				X	X	X				
200104	Apa, canal si salubritate	7,500	0	1,500	2,000	2,000	2,000	2,000				X	X	X				
200105	Carburanti si lubrifianti	48,500	0	8,500	10,000	15,000	15,000	15,000				X	X	X				
200106	Piese de schimb	24,000	0	8,000	5,000	10,000	1,000	1,000				X	X	X				
200107	Transport	47,000	0	12,000	15,000	5,000	15,000	15,000				X	X	X				
200108	Posta, telecomunicatii, radio, tv, internet	44,000	0	14,000	10,000	10,000	10,000	10,000				X	X	X				
200109	Materiale si prestari de servicii cu caracter functional	50,000	0	5,000	25,000	10,000	10,000	10,000				X	X	X				
200130	Alte bunuri si servicii pentru intretinere si functionare	150,000	0	35,000	50,000	40,000	25,000	25,000				X	X	X				
2002	Reparatii curente	350,000	0	50,000	150,000	150,000	0	0				X	X	X				
2004	Medicamente si materiale sanitare	75,000	0	35,000	30,000	5,000	5,000	5,000				X	X	X				
200404	Dezinfectanti	75,000	0	35,000	30,000	5,000	5,000	5,000				X	X	X				
2006	Deplasari, detasari, transferari	7,000	0	1,000	2,000	2,000	2,000	2,000				X	X	X				
200601	Deplasari interne, detasari, transferari	7,000	0	1,000	2,000	2,000	2,000	2,000				X	X	X				
2013	Pregatire profesionala	25,000	0	0	10,000	15,000	0	0				X	X	X				
510201	Autoritati executive si legislative	1,574,250	0	328,400	507,950	458,950	278,950	278,950				1,443,200	1,453,600	1,275,000				
51020103	Autoritati executive	1,574,250	0	328,400	507,950	458,950	278,950	278,950				1,443,200	1,453,600	1,275,000				
5402	Alte servicii publice generale	15,000	0	10,000	5,000	0	0	0				0	0	0				
01	CHELTUIELI CURENTE	15,000	0	10,000	5,000	0	0	0				0	0	0				
20	TITLUL II BUNURI SI SERVICII	15,000	0	10,000	5,000	0	0	0				0	0	0				
2001	Bunuri si servicii	15,000	0	10,000	5,000	0	0	0				X	X	X				

Cod	Denumire indicator	Buget 2017										Estimari		
		Prevederi anuale		Prevederi trimestriale				2018	2019	2020				
		Program an	din care credite bugetare destinate stingerii platilor restante	Trim I	Trim II	Trim III	Trim IV							
A	B	1=3+4+5+6	2	3	4	5	6	7	8	9				
200130	Alte bunuri si servicii pentru intretinere si functionare	15,000	0	10,000	5,000	0	0	0	X	X	X			
540250	Alte servicii publice generale	15,000	0	10,000	5,000	0	0	0	0	0	0			
5502	Dobanzi	44,000	0	11,000	11,000	11,000	11,000	11,000	0	0	0			
01	CHELTUIELI CURENTE	44,000	0	11,000	11,000	11,000	11,000	11,000	0	0	0			
30	TITLUL III DOBANZI	44,000	0	11,000	11,000	11,000	11,000	11,000	0	0	0			
3001	Dobanzi aferente datoriei publice interne	44,000	0	11,000	11,000	11,000	11,000	11,000	X	X	X			
300101	Dobanzi aferente datoriei publice interne directe	44,000	0	11,000	11,000	11,000	11,000	11,000	X	X	X			
5602	Transferuri cu caracter general intre diferite nivele ale administratiei	20,000	0	0	10,000	10,000	10,000	0	20,000	20,000	20,000			
01	CHELTUIELI CURENTE	20,000	0	0	10,000	10,000	10,000	0	20,000	20,000	20,000			
51	TITLUL VI TRANSFERURI INTRE UNITATI ALE ADMINISTRATIEI PUBLICE	20,000	0	0	10,000	10,000	10,000	0	20,000	20,000	20,000			
5101	Transferuri curente	20,000	0	0	10,000	10,000	10,000	0	X	X	X			
510101	Transferuri catre institutii publice	20,000	0	0	10,000	10,000	10,000	0	X	X	X			
560206	Transferuri din bugetele consiliilor judetene pentru finantarea centrelor pentru protectia copilului	20,000	0	0	10,000	10,000	10,000	0	20,000	20,000	20,000			
5902	Partea a II-a Aparare, Ordine Publica si Siguranta Nationala	30,000	0	15,000	5,000	5,000	5,000	5,000	40,000	40,000	40,000			
6102	Ordine publica si siguranta nationala	30,000	0	15,000	5,000	5,000	5,000	5,000	40,000	40,000	40,000			
01	CHELTUIELI CURENTE	30,000	0	15,000	5,000	5,000	5,000	5,000	40,000	40,000	40,000			
20	TITLUL II BUNURI SI SERVICII	30,000	0	15,000	5,000	5,000	5,000	5,000	40,000	40,000	40,000			
2001	Bunuri si servicii	30,000	0	15,000	5,000	5,000	5,000	5,000	X	X	X			
200130	Alte bunuri si servicii pentru intretinere si functionare	30,000	0	15,000	5,000	5,000	5,000	5,000	X	X	X			
610205	Proiecte civila si protectia contra incendiilor	30,000	0	15,000	5,000	5,000	5,000	5,000	40,000	40,000	40,000			
6302	Partea a III-a Cheltuieli Social - Culturale	1,429,320	0	394,340	391,980	328,500	314,500	1,420,300	1,439,250	1,480,700	1,480,700			
6502	Invatamant	836,000	0	213,000	236,000	202,000	185,000	895,200	914,150	925,600	925,600			
01	CHELTUIELI CURENTE	836,000	0	213,000	236,000	202,000	185,000	895,200	914,150	925,600	925,600			
10	TITLUL I CHELTUIELI DE PERSONAL	708,000	0	179,000	199,000	172,000	158,000	759,700	777,300	786,100	786,100			
1001	Cheltuieli salariale in bani	557,000	0	135,000	158,000	142,000	122,000	X	X	X	X			

Cod	Denumire indicator	Buget 2017									Estimari		
		Prevederi anuale		Prevederi trimestriale				2018	2019	2020			
		Program an	din care credite bugetare destinate stingerii platilor restante	Trim I	Trim II	Trim III	Trim IV						
A		1=3+4+5+6	2	3	4	5	6	7	8	9			
100101	Salarii de baza	454,000	0	116,000	126,000	108,000	104,000		X	X	X		
100130	Alte drepturi salariale in bani	103,000	0	19,000	32,000	34,000	18,000		X	X	X		
1003	Contributii	151,000	0	44,000	41,000	30,000	36,000		X	X	X		
100301	Contributii de asigurari sociale de stat	103,000	0	30,000	25,000	21,000	27,000		X	X	X		
100302	Contributii de asigurari de somaj	2,500	0	500	1,000	1,000	0		X	X	X		
100303	Contributii de asigurari sociale de sanatate	32,000	0	8,000	9,000	7,000	8,000		X	X	X		
100304	Contributii de asigurari pentru accidente de munca si boli profesionale	1,500	0	500	1,000	0	0		X	X	X		
100306	Contributii pentru concedii si indemnizatii	12,000	0	5,000	5,000	1,000	1,000		X	X	X		
20	TITLUL II BUNURI SI SERVICII	63,000	0	16,000	18,000	15,000	14,000	72,500	73,850	76,500			
2001	Bunuri si servicii	48,500	0	16,000	11,500	10,200	10,800		X	X	X		
200101	Furnituri de birou	600	0	0	200	200	200		X	X	X		
200102	Materiale pentru curatenie	1,700	0	500	400	500	300		X	X	X		
200103	Încalzit, iluminat si forta motrica	15,000	0	7,500	5,000	1,000	1,500		X	X	X		
200104	Apa, canal si salubritate	100	0	100	0	0	0		X	X	X		
200108	Posta, telecomunicatii, radio, tv, internet	1,100	0	400	200	300	200		X	X	X		
200109	Materiale si prestari de servicii cu caracter functional	6,000	0	1,500	2,000	1,000	1,500		X	X	X		
200130	Alte bunuri si servicii pentru întretinere si functionare	24,000	0	6,000	3,700	7,200	7,100		X	X	X		
2005	Bunuri de natura obiectelor de inventar	10,000	0	0	3,000	3,800	3,200		X	X	X		
200530	Alte obiecte de inventar	10,000	0	0	3,000	3,800	3,200		X	X	X		
2006	Daplasari, delasari, transferari	1,000	0	0	1,000	0	0		X	X	X		
200601	Deplasari interne, delasari, transferari	1,000	0	0	1,000	0	0		X	X	X		
2013	Pregatire profesionala	1,000	0	0	1,000	0	0		X	X	X		
2014	Protectia muncii	1,500	0	0	1,500	0	0		X	X	X		
2030	Alte cheltuieli	1,000	0	0	0	1,000	0		X	X	X		
203030	Alte cheltuieli cu bunuri si servicii	1,000	0	0	0	1,000	0		X	X	X		
57	TITLUL IX ASISTENTA SOCIALA	55,000	0	17,000	14,000	13,000	11,000	53,000	53,000	53,000			

Cod	Denumire indicator	Buget 2017										Estimari		
		Prevederi anuale		Prevederi trimestriale				2018	2019	2020				
		Program an	din care credite bugetare destinate stingerii platilor restante	Trim I	Trim II	Trim III	Trim IV							
A	B	1=3+4+5+6	2	3	4	5	6	7	8	9				
5702	Ajutoare sociale	55,000	0	17,000	14,000	13,000	11,000	X	X	X				
570201	Ajutoare sociale in numerar	45,000	0	11,000	13,000	11,000	10,000	X	X	X				
570203	Tichete de cresa si tichete sociale pentru gradinita	10,000	0	6,000	1,000	2,000	1,000	X	X	X				
59	TITLUL XI ALTE CHELTUIELI	10,000	0	1,000	5,000	2,000	2,000	10,000	10,000	10,000				
5901	Burse	10,000	0	1,000	5,000	2,000	2,000	X	X	X				
650203	Invatamant prescolar si primar	826,000	0	207,000	235,000	200,000	184,000	887,200	906,150	917,600				
65020302	Invatamant primar	826,000	0	207,000	235,000	200,000	184,000	887,200	906,150	917,600				
650250	Alte cheltuieli in domeniul invatamantului	10,000	0	6,000	1,000	2,000	1,000	8,000	8,000	8,000				
6702	Cultura, recreere si religie	91,000	0	36,500	31,500	16,500	6,500	61,000	61,000	61,000				
01	CHELTUIELI CURENTE	91,000	0	36,500	31,500	16,500	6,500	61,000	61,000	61,000				
20	TITLUL II BUNURI SI SERVICII	91,000	0	36,500	31,500	16,500	6,500	61,000	61,000	61,000				
2001	Bunuri si servicii	46,000	0	21,500	16,500	6,500	1,500	X	X	X				
200130	Alte bunuri si servicii pentru intretinere si functionare	46,000	0	21,500	16,500	6,500	1,500	X	X	X				
2002	Reparatii curente	40,000	0	15,000	15,000	5,000	5,000	X	X	X				
2005	Bunuri de natura obiectelor de inventar	5,000	0	0	0	5,000	0	X	X	X				
200530	Alte obiecte de inventar	5,000	0	0	0	5,000	0	X	X	X				
670203	Servicii culturale	51,000	0	16,500	16,500	11,500	6,500	11,000	11,000	11,000				
67020302	Biblioteci publice comunale, orasenesi, municipale	6,000	0	1,500	1,500	1,500	1,500	6,000	6,000	6,000				
67020307	Carne culturale	45,000	0	15,000	15,000	10,000	5,000	5,000	5,000	5,000				
670206	Servicii religioase	40,000	0	20,000	15,000	5,000	0	50,000	50,000	50,000				
6802	Asigurari si asistenta sociala	502,320	0	144,840	124,480	110,000	123,000	464,100	464,100	494,100				
01	CHELTUIELI CURENTE	502,320	0	144,840	124,480	110,000	123,000	464,100	464,100	494,100				
10	TITLUL I CHELTUIELI DE PERSONAL	246,280	0	64,840	60,480	60,480	60,480	249,100	249,100	279,100				
1001	Cheltuieli salariale in bani	200,500	0	55,000	48,500	48,500	48,500	X	X	X				
100101	Salarii de baza	200,500	0	55,000	48,500	48,500	48,500	X	X	X				
1003	Contributii	45,780	0	9,840	11,980	11,980	11,980	X	X	X				
100301	Contributii de asigurari sociale de stat	30,500	0	6,500	8,000	8,000	8,000	X	X	X				



Cod	Denumire Indicator	Buget 2017						Estimari		
		Prevederi anuale		Prevederi trimestriale				2018	2019	2020
		Program an	din care credite bugetare destinate stingerii platilor restante	Trim I	Trim II	Trim III	Trim IV			
A	B	1-3+4+5+6	2	3	4	5	6	7	8	9
100302	Contributii de asigurari de somaj	2,800	0	700	700	700	700	X	X	X
100303	Contributii de asigurari sociale de sanatate	10,200	0	2,100	2,700	2,700	2,700	X	X	X
100304	Contributii de asigurari pentru accidente de munca si boli profesionale	920	0	200	240	240	240	X	X	X
100306	Contributii pentru concedii si indemnizatii	1,360	0	340	340	340	340	X	X	X
57	TITLUL IX ASISTENTA SOCIALA	256,040	0	80,000	64,000	49,520	62,520	215,000	215,000	215,000
5702	Ajutoare sociale	256,040	0	80,000	64,000	49,520	62,520	X	X	X
570201	Ajutoare sociale in numerar	256,040	0	80,000	64,000	49,520	62,520	X	X	X
680205	Asistenta sociala in caz de boli si invaliditati	412,320	0	119,840	99,480	100,000	93,000	449,100	449,100	479,100
68020502	Asistenta sociala in caz de invaliditate	412,320	0	119,840	99,480	100,000	93,000	449,100	449,100	479,100
680210	Ajutoare pentru locuinte	90,000	0	25,000	25,000	10,000	30,000	15,000	15,000	15,000
690200	Partea a IV-a Servicii si Dezvoltare publica, Locuinte, Mediu si Alpe	480,917	0	130,917	120,000	110,000	120,000	480,000	480,000	480,000
7002	Locuinte, servicii si dezvoltare publica	300,000	0	85,000	75,000	65,000	75,000	300,000	300,000	300,000
01	CHELTUIELI CURENTE	200,000	0	60,000	50,000	40,000	50,000	200,000	200,000	200,000
20	TITLUL II BUNURI SI SERVICII	200,000	0	60,000	50,000	40,000	50,000	200,000	200,000	200,000
2001	Bunuri si servicii	200,000	0	60,000	50,000	40,000	50,000	X	X	X
200130	Alte bunuri si servicii pentru intretinere si functionare	200,000	0	60,000	50,000	40,000	50,000	X	X	X
79	OPERATIUNI FINANCIARE	100,000	0	25,000	25,000	25,000	25,000	100,000	100,000	100,000
81	TITLUL XVII RAMBURSARI DE CREDITE	100,000	0	25,000	25,000	25,000	25,000	100,000	100,000	100,000
8102	Rambursari de credite interne	100,000	0	25,000	25,000	25,000	25,000	X	X	X
810205	Rambursari de credite aferente datoriei publice interne locale	100,000	0	25,000	25,000	25,000	25,000	X	X	X
700205	Alimentare cu apa si amenajari hidrotehnice	100,000	0	25,000	25,000	25,000	25,000	100,000	100,000	100,000
70020502	Amenajari hidrotehnice	100,000	0	25,000	25,000	25,000	25,000	100,000	100,000	100,000
700206	Iluminat public si electrificari rurale	200,000	0	60,000	50,000	40,000	50,000	200,000	200,000	200,000
7402	Protectia mediului	180,917	0	45,917	45,000	45,000	45,000	180,000	180,000	180,000
01	CHELTUIELI CURENTE	180,917	0	45,917	45,000	45,000	45,000	180,000	180,000	180,000

Cod	Denumire indicator	Buget 2017									Estimari		
		Prevederi anuale			Prevederi trimestrale				2018	2019	2020		
		Program an	din care credite bugetare destinate stingerii platilor restante	2	Trim I	Trim II	Trim III	Trim IV					
A	B	1=3+4+5+6		3	4	5	6	7	8	9			
20	TITLUL II BUNURI SI SERVICII	180,917	0	45,917	45,000	45,000	45,000	45,000	180,000	180,000	180,000		
2001	Bunuri si servicii	180,000	0	45,000	45,000	45,000	45,000	45,000	X	X	X		
200130	Alte bunuri si servicii pentru intretinere si functionare	180,000	0	45,000	45,000	45,000	45,000	45,000	X	X	X		
2005	Bunuri de natura obiectelor de inventar	917	0	917	0	0	0	0	X	X	X		
200530	Alte obiecte de inventar	917	0	917	0	0	0	0	X	X	X		
740205	Salubritate si gestiunea deeurilor	180,917	0	45,917	45,000	45,000	45,000	45,000	180,000	180,000	180,000		
74020501	Salubritate	180,917	0	45,917	45,000	45,000	45,000	45,000	180,000	180,000	180,000		
7902	Partea a V-a Activi economici	244,620	0	119,620	25,000	65,000	35,000	140,000	140,000	140,000	140,000		
8302	Agricultura, silvicultura, piscicultura si vanatoare	60,000	0	15,000	15,000	15,000	15,000	15,000	0	0	0		
01	CHELTUIELI CURENTE	60,000	0	15,000	15,000	15,000	15,000	15,000	0	0	0		
20	TITLUL II BUNURI SI SERVICII	60,000	0	15,000	15,000	15,000	15,000	15,000	0	0	0		
2001	Bunuri si servicii	60,000	0	15,000	15,000	15,000	15,000	15,000	X	X	X		
200130	Alte bunuri si servicii pentru intretinere si functionare	60,000	0	15,000	15,000	15,000	15,000	15,000	X	X	X		
830250	Alte cheltuieli in domeniul agriculturii, silviculturii, pisciculturii si vanatorii	60,000	0	15,000	15,000	15,000	15,000	15,000	0	0	0		
8402	Transporturi	184,620	0	104,620	10,000	50,000	20,000	140,000	140,000	140,000	140,000		
01	CHELTUIELI CURENTE	184,620	0	104,620	10,000	50,000	20,000	140,000	140,000	140,000	140,000		
20	TITLUL II BUNURI SI SERVICII	184,620	0	104,620	10,000	50,000	20,000	140,000	140,000	140,000	140,000		
2002	Reparatii curente	184,620	0	104,620	10,000	50,000	20,000	140,000	X	X	X		
840203	Transport rutier	184,620	0	104,620	10,000	50,000	20,000	140,000	140,000	140,000	140,000		
84020301	Drumuri si poduri	184,620	0	104,620	10,000	50,000	20,000	140,000	140,000	140,000	140,000		
9602	Rezerve, Excedent/Deficit	0	0	0	0	0	0	0	0	0	0		
9702	Rezerve	0	0	0	0	0	0	0	0	0	0		
9802	Excedent	0	0	0	0	0	0	0	0	0	0		
980296	Excedentul sectiunii de functionare	0	0	0	0	0	0	0	0	0	0		
9902	Deficit	0	0	0	0	0	0	0	0	0	0		
990296	Deficitul sectiunii de functionare	0	0	0	0	0	0	0	0	0	0		

Cod	Denumire indicator	Buget 2017												Estimari				
		Prevederi anuale		Prevederi trimestriale				2018	2019	2020								
		Program an	din care credite bugetare destinate stingerii platilor restante	Trim I	Trim II	Trim III	Trim IV											
1=3+4+5+6	2	3	4	5	6	7	8	9										
A	B																	
	SECTIUNEA DE DEZVOLTARE																	
	TOTAL VENITURI	5,414,380		4,876,380	335,000	200,000	0	2,736,200	2,776,200	3,744,800								
000102	I. VENITURI CURENTE	1,289,980		754,960	335,000	200,000	0	1,554,200	1,639,200	2,924,800								
001202	C. VENITURI NEFISCAL	1,289,980		754,960	335,000	200,000	0	1,554,200	1,639,200	2,924,800								
001402	C2. VANZARI DE BUNURI SI SERVICII	1,289,980		754,960	335,000	200,000	0	1,554,200	1,639,200	2,924,800								
3702	Transferuri voluntare, altele decat subventiile	1,289,980		754,960	335,000	200,000	0	1,554,200	1,639,200	2,924,800								
370204	Varsaminte din sectiunea de functionare	1,289,980		754,960	335,000	200,000	0	1,554,200	1,639,200	2,924,800								
4202	Subventii de la bugetul de stat	1,800,000		1,800,000	0	0	0	150,000	150,000	150,000								
420265	Finantarea Programului National de Dezvoltare Locala	1,800,000		1,800,000	0	0	0	150,000	150,000	150,000								
4502	Sume FEN postaderare in contul platilor efectuate si prefinantari	2,321,420		2,321,420	0	0	0	1,032,000	987,000	670,000								
450204	Fondul European Agricol de Dezvoltare Rurala	2,321,420		2,321,420	0	0	0	1,032,000	987,000	670,000								
45020402	Sume primite in contul platilor efectuate in anii anteriori	205,000		205,000	0	0	0	0	0	0								
45020403	Prefinantare	2,116,420		2,116,420	0	0	0	1,032,000	987,000	670,000								
4902	TOTAL CHELTUIELI	5,456,000	130,000	4,921,000	335,000	200,000	0	2,736,200	2,776,200	3,744,800								
01	CHELTUIELI CURENTE	2,286,000	0	2,286,000	0	0	0	1,150,000	700,000	700,000								
56	TITLUL VIII PROIECTE CU FINANTARE DIN FONDURI EXTERNE NERAMBURSABILE (FEN) POSTADERARE	2,286,000	0	2,286,000	0	0	0	1,150,000	700,000	700,000								
5601	Programa din Fondul European de Dezvoltare Regionala (FEDR)	2,286,000	0	2,286,000	0	0	0	X	X	X								
560102	Finantarea Uniunii Europene	2,286,000	0	2,286,000	0	0	0	X	X	X								
70	CHELTUIELI DE CAPITAL	3,170,000	130,000	2,635,000	335,000	200,000	0	1,586,200	2,076,200	3,044,800								
71	TITLUL XIII ACTIVE NEFINANCIARE	3,170,000	130,000	2,635,000	335,000	200,000	0	1,586,200	2,076,200	3,044,800								
7101	Active fixe	3,170,000	130,000	2,635,000	335,000	200,000	0	X	X	X								
710101	Constructii	2,480,000	0	2,300,000	180,000	0	0	X	X	X								
710130	Alte active fixe (inclusiv reparatii capitale)	690,000	130,000	335,000	155,000	200,000	0	X	X	X								

Cod	Denumire indicator	Buget 2017												Estimari		
		Prevederi anuale		Prevederi trimestriale				2018	2019	2020						
		Program an	din care credite bugetare destinate stingerii platilor restante	Trim I	Trim II	Trim III	Trim IV									
A	B	1=3+4+5+6	2	3	4	5	6	7	8	9						
5002	Partea I-a-Servicii publice generale	100,000	0	100,000	0	0	0	0	110,000	111,000	110,000					
5402	Alte servicii publice generale	100,000	0	100,000	0	0	0	0	110,000	111,000	110,000					
70	CHELTUIELI DE CAPITAL	100,000	0	100,000	0	0	0	0	110,000	111,000	110,000					
71	TITLUL XIII ACTIVE NEFINANCIARE	100,000	0	100,000	0	0	0	0	110,000	111,000	110,000					
7101	Active fixe	100,000	0	100,000	0	0	0	0	X	X	X					
710130	Alte active fixe (inclusiv reparatii capitale)	100,000	0	100,000	0	0	0	0	X	X	X					
540250	Alte servicii publice generale	100,000	0	100,000	0	0	0	0	110,000	111,000	110,000					
6302	Partea a II-a-Cheletuilei Social - Culturale	2,326,000	130,000	2,321,000	5,000	0	0	0	1,450,000	950,000	950,000					
6502	Invatamant	0	0	0	0	0	0	0	250,000	250,000	250,000					
01	CHELTUIELI CURENTE	0	0	0	0	0	0	0	150,000	200,000	200,000					
56	TITLUL VIII PROIECTE CU FINANTARE DIN FONDURI EXTERNE NERAMBURSABILE (FEN) POSTADERARE	0	0	0	0	0	0	0	150,000	200,000	200,000					
5601	Programe din Fondul European de Dezvoltare Regionala (FEDR)	0	0	0	0	0	0	0	X	X	X					
560102	Finantarea Uniunii Europene	0	0	0	0	0	0	0	X	X	X					
70	CHELTUIELI DE CAPITAL	0	0	0	0	0	0	0	100,000	50,000	50,000					
71	TITLUL XIII ACTIVE NEFINANCIARE	0	0	0	0	0	0	0	100,000	50,000	50,000					
7101	Active fixe	0	0	0	0	0	0	0	X	X	X					
710101	Construcii	0	0	0	0	0	0	0	X	X	X					
650203	Invatamant prescolar si primar	0	0	0	0	0	0	0	250,000	250,000	250,000					
65020301	Invatamant prescolar	0	0	0	0	0	0	0	250,000	250,000	250,000					
6702	Cultura, recreere si religie	2,326,000	130,000	2,321,000	5,000	0	0	0	1,200,000	700,000	700,000					
01	CHELTUIELI CURENTE	2,116,000	0	2,116,000	0	0	0	0	1,000,000	500,000	500,000					
56	TITLUL VIII PROIECTE CU FINANTARE DIN FONDURI EXTERNE NERAMBURSABILE (FEN) POSTADERARE	2,116,000	0	2,116,000	0	0	0	0	1,000,000	500,000	500,000					
5601	Programe din Fondul European de Dezvoltare Regionala (FEDR)	2,116,000	0	2,116,000	0	0	0	0	X	X	X					
560102	Finantarea Uniunii Europene	2,116,000	0	2,116,000	0	0	0	0	X	X	X					
70	CHELTUIELI DE CAPITAL	210,000	130,000	205,000	5,000	0	0	0	200,000	200,000	200,000					

Cod	Denumire indicator	Buget 2017										Estimari		
		Prevederi anuale		Prevederi trimestriale				2018	2019	2020				
		Program an	din care credite bugetare destinate stingerii platilor restante	Trim I	Trim II	Trim III	Trim IV							
1=3+4+5+6	2	3	4	5	6	7	8	9						
A	B													
71	TITLUL XIII ACTIVE NEFINANCIARE	210,000	130,000	205,000	5,000	0	0	200,000	200,000	200,000				
7101	Active fixe	210,000	130,000	205,000	5,000	0	0	X	X	X				
710130	Alte active fixe (inclusiv reparatii capitale)	210,000	130,000	205,000	5,000	0	0	X	X	X				
670203	Servicii culturale	2,291,000	130,000	2,286,000	5,000	0	0	1,200,000	700,000	700,000				
67020307	Camioane culturale	2,291,000	130,000	2,286,000	5,000	0	0	1,200,000	700,000	700,000				
670205	Servicii recreative si sportive	35,000	0	35,000	0	0	0	0	0	0				
67020501	Sport	35,000	0	35,000	0	0	0	0	0	0				
690200	Partea a IV-a Servicii si Dezvoltare publica, Locuinte, Mediu si Apa	580,000	0	400,000	180,000	0	0	0	0	0				
7002	Locuinte, servicii si dezvoltare publica	580,000	0	400,000	180,000	0	0	0	0	0				
70	CHELTUIELI DE CAPITAL	580,000	0	400,000	180,000	0	0	0	0	0				
71	TITLUL XIII ACTIVE NEFINANCIARE	580,000	0	400,000	180,000	0	0	0	0	0				
7101	Active fixe	580,000	0	400,000	180,000	0	0	X	X	X				
710101	Construcii	580,000	0	400,000	180,000	0	0	X	X	X				
700205	Alimentare cu apa si amenajari hidrotehnice	580,000	0	400,000	180,000	0	0	0	0	0				
70020501	Alimentare cu apa	580,000	0	400,000	180,000	0	0	0	0	0				
7902	Partea a V-a Actiuni economice	2,450,000	0	2,100,000	150,000	200,000	0	1,176,200	1,715,200	2,684,800				
8402	Transporturi	2,250,000	0	1,900,000	150,000	200,000	0	1,176,200	1,715,200	2,684,800				
70	CHELTUIELI DE CAPITAL	2,250,000	0	1,900,000	150,000	200,000	0	1,176,200	1,715,200	2,684,800				
71	TITLUL XIII ACTIVE NEFINANCIARE	2,250,000	0	1,900,000	150,000	200,000	0	1,176,200	1,715,200	2,684,800				
7101	Active fixe	2,250,000	0	1,900,000	150,000	200,000	0	X	X	X				
710101	Construcii	1,900,000	0	1,900,000	0	0	0	X	X	X				
710130	Alte active fixe (inclusiv reparatii capitale)	350,000	0	0	150,000	200,000	0	X	X	X				
840203	Transport rutier	2,250,000	0	1,900,000	150,000	200,000	0	1,176,200	1,715,200	2,684,800				
84020301	Drumuri si poduri	2,250,000	0	1,900,000	150,000	200,000	0	1,176,200	1,715,200	2,684,800				
8702	Alte actiuni economice	200,000	0	200,000	0	0	0	0	0	0				
01	CHELTUIELI CURENTE	170,000	0	170,000	0	0	0	0	0	0				


Cod	Denumire indicator	Buget 2017										Estimari		
		Prevederi anuale		Prevederi trimestriale				2018	2019	2020				
		Program an	din care credite bugetare destinate stingerii platilor restante	Trim I	Trim II	Trim III	Trim IV							
A	B	1=3+4+5+6	2	3	4	5	6	7	8	9				
56	TITLUL VIII PROIECTE CU FINANTARE DIN FONDURI EXTERNE NERAMBURSABILE (FEN) POSTADERARE	170,000	0	170,000	0	0	0	0	0	0	0	0	0	
5601	Programe din Fondul European de Dezvoltare Regionala (FEDR)	170,000	0	170,000	0	0	0	0	0	0	X	X	X	
560102	Finantarea Uniunii Europene	170,000	0	170,000	0	0	0	0	0	0	X	X	X	
70	CHELTUELI DE CAPITAL	30,000	0	30,000	0	0	0	0	0	0	0	0	0	
71	TITLUL XIII ACTIVE NEFINANCIARE	30,000	0	30,000	0	0	0	0	0	0	0	0	0	
7101	Active fixe	30,000	0	30,000	0	0	0	0	0	0	X	X	X	
710130	Alte active fixe (inclusiv reparatii capitale)	30,000	0	30,000	0	0	0	0	0	0	X	X	X	
870204	Turism	200,000	0	200,000	0	0	0	0	0	0	0	0	0	
9602	Rezerve, Excedent/Deficit	-44,620	0	-44,620	0	0	0	0	0	0	0	0	0	
9702	Rezerve	0	0	0	0	0	0	0	0	0	0	0	0	
9802	Excedent	0	0	0	0	0	0	0	0	0	0	0	0	
980297	Excedentul sectiunii de dezvoltare	0	0	0	0	0	0	0	0	0	0	0	0	
9902	Deficit	44,620	0	44,620	0	0	0	0	0	0	0	0	0	
990297	Deficitul sectiunii de dezvoltare	44,620	0	44,620	0	0	0	0	0	0	0	0	0	

Conducatorul institutiei

PRIMAR  
MURESAN EUGEN

CONTABIL  
BADAU CORNELIA

Conducatorul compartimentului  
financiar - contabil



Formular 11106

-lei-


Denumire indicatori	Cod Indicator	Prevederi anuale		Prevederi trimestrate			
		Buget initial	din care credite bugetare destinate stingerii platilor restante	Trim I	Trim II	Trim III	Trim IV
A	B	1=5+6+7+8	4	5	6	7	8
TOTAL CHELTUIELISECTIUNEA DE FUNCTIONARE (cod 01+79+83+84)	00	1,574,250	0	328,400	507,950	458,950	278,950
CHELTUIELI CURENTE (cod 10+20+30+40+50+51SF+55SF+57+59)	01	1,574,250	0	328,400	507,950	458,950	278,950
TITLUL I CHELTUIELI DE PERSONAL (cod 10.03+10.02+10.03)	10	735,750	0	158,400	192,450	132,450	192,450
Cheltuieli salariale in bani (cod 10.01.01+10.01.03 la 10.01.08 +10.01.10 la 10.01.16 +10.01.30)	10.01	603,000	0	130,500	157,500	157,500	157,500
Salarii de baza	10.01.01	474,000	0	99,000	125,000	125,000	125,000
Alte sporuri	10.01.06	99,000	0	24,000	25,000	25,000	25,000
Indemnizatii platite unor persoane din afara unitatii	10.01.12	30,000	0	7,500	7,500	7,500	7,500
Contributii (cod 10.03.01 la 10.03.06)	10.03	132,750	0	27,900	34,950	34,950	34,950
Contributii de asigurari sociale de stat	10.03.01	93,000	0	19,500	24,500	24,500	24,500
Contributii de asigurari de somaj	10.03.02	3,000	0	600	800	800	800
Contributii de asigurari sociale de sanatate	10.03.03	30,500	0	6,500	8,000	8,000	8,000
Contributii de asigurari pentru accidente de munca si boli profesionale	10.03.04	1,100	0	200	300	300	300
Contributii pentru concedii si indemnizatii	10.03.06	5,150	0	1,100	1,350	1,350	1,350
TITLUL II BUNURI SI SERVICII (cod 20.01 la 20.06+20.09 la 20.16+20.18 la 20.25+20.27+20.30)	20	838,500	0	170,000	315,500	266,500	86,500
Bunuri si servicii (cod 20.01.01 la 20.01.09+20.01.30)	20.01	381,500	0	84,000	123,500	94,500	79,500
Furnituri de birou	20.01.01	6,500	0	0	3,500	2,000	1,000
Materiale pentru curatenie	20.01.02	4,000	0	0	3,000	500	500
Apa, canal si salubritate	20.01.04	7,500	0	1,500	2,000	2,000	2,000
Carburanti si lubrifianti	20.01.05	48,500	0	8,500	10,000	15,000	15,000

Denumire indicatori	Cod Indicator	Prevederi anuale						Prevederi trimestriale					
		Buget initial	din care credite bugetare destinate stingerii platilor restante	4	Trim I	Trim II	Trim III	Trim IV	B				
									1=5+6+7+8	5	6	7	8
Piese de schimb	A	20.01.06	24,000	0	0	8,000	5,000	10,000	1,000				
Transport		20.01.07	47,000	0	0	12,000	15,000	5,000	15,000				
Posta, telecomunicatii, radio, tv, internet		20.01.08	44,000	0	0	14,000	10,000	10,000	10,000				
Materiale si prestari de servicii cu caracter functional		20.01.09	50,000	0	0	5,000	25,000	10,000	10,000				
Alte bunuri si servicii pentru intretinere si functionare		20.01.30	150,000	0	0	35,000	50,000	40,000	25,000				
Reparatii curente		20.02.00	350,000	0	0	50,000	150,000	150,000	5,000				
Medicamente si materiale sanitare (cod 20.04.01 la 20.04.04)		20.04	75,000	0	0	35,000	30,000	5,000	5,000				
Dezinfectanti		20.04.04	75,000	0	0	35,000	30,000	5,000	5,000				
Daplasari, detasari, transferari (cod 20.06.01+20.06.02)		20.06	7,000	0	0	1,000	2,000	2,000	2,000				
Deplasari interne, detasari, transferari		20.06.01	7,000	0	0	1,000	2,000	2,000	2,000				
Pregatire profesionala		20.13.00	25,000	0	0	0	10,000	15,000	0				

PRIMAR,  
MURESAN EUGEN

CONTABIL,  
CORNELIA BADAU

Conducatorul compartimentului  
financiar - contabil  
BADAU CORNELIA



*[Handwritten signature]*

*[Handwritten signature]*

*[Handwritten signature]*



DETALIERE CHELTUIELI CAP54 INITIAL

Formular 11/06

-lei-

Denumire indicatori	Cod Indicator	Prevederi anuale					Prevederi trimestriale			
		Buget initial	din care credite bugetare destinate stingerii platilor restante	4	5	6	7	8		
TOTAL CHELTUIELI (SECTIUNEA DE FUNCTIONARE + SECTIUNEA DE DEZVOLTARE)		115.000	0	110.000	5.000	0	0	0		
CHELTUIELI CURENTE	01	15.000	0	10.000	5.000	0	0	0		
TITLUL II BUNURI SI SERVICII	20	15.000	0	10.000	5.000	0	0	0		
Bunuri si servicii	20.01	15.000	0	10.000	5.000	0	0	0		
Alte bunuri si servicii pentru intretinere si functionare	20.01.30	15.000	0	10.000	5.000	0	0	0		
CHELTUIELI DE CAPITAL	70	100.000	0	100.000	0	0	0	0		
TITLUL XIII ACTIVE NEFINANCIARE	71	100.000	0	100.000	0	0	0	0		
Active fixe	71.01	100.000	0	100.000	0	0	0	0		
Alte active fixe (inclusiv reparatii capitale)	71.01.30	100.000	0	100.000	0	0	0	0		

PRIMAR,  
MURESAN EUGEN

CONTABIL,  
CORNELIA BADAU

Conducatorul compartimentului  
financiar - contabil  
BADAU CORNELIA

DETALIERE CHELTUIELI CAP 55 INITIAL

Formular 11/06

-le-

Denumire indicatori	Cod Indicator	Prevederi anuale		Prevederi trimestriale			
		Buget Initial	din care credite bugetare destinate stingerii platilor restante	Trim I	Trim II	Trim III	Trim IV
	A						
TOTAL CHELTUIELI (SECTIUNEA DE FUNCTIONARE + SECTIUNEA DE DEZVOLTARE)	00	44,000	0	11,000	11,000	11,000	11,000
CHELTUIELI CURENTE	01	44,000	0	11,000	11,000	11,000	11,000
TITLUL III DOBANZI	30	44,000	0	11,000	11,000	11,000	11,000
Dobanzi aferente datoriei publice interne	30.01	44,000	0	11,000	11,000	11,000	11,000
Dobanzi aferente datoriei publice interne directe	30.01.01	44,000	0	11,000	11,000	11,000	11,000

PRIMAR,  
MURESAN EUGEN

CONTABIL,  
CORNELIA BADAU

Conducatorul compartimentului  
financiar - contabil  
BADAU CORNELIA

DETALIERE CHELTUIELI CAP 65 INITIAL

Formular 11/06

-14-

Denumire indicatori	Cod Indicator	Prevederi anuale				Prevederi trimestriale			
		Buget initial	din care credite bugetare destinate stingerii platilor restante	4	5	6	7	8	
TOTAL CHELTUIELI (SECTIUNEA DE FUNCTIONARE + SECTIUNEA DE DEZVOLTARE)	A	B	1=5+6+7+8	0	6,000	1,000	2,000	1,000	
CHELTUIELI CURENTE	01	10,000	0	6,000	1,000	2,000	1,000		
TITLUL IX ASISTENTA SOCIALA	57	10,000	0	6,000	1,000	2,000	1,000		
Ajutoare sociale	57.02	10,000	0	6,000	1,000	2,000	1,000		
Tichete de cresa si tichete sociale pentru gradinita	57.02.03	10,000	0	6,000	1,000	2,000	1,000		

PRIMAR,  
MURESAN EUGEN

CONTABIL,  
CORNELIA BADAU

Conducatorul compartimentului  
financiar - contabil  
BADAU CORNELIA



DETALIERE CHELTUIELI CAP 670.0200 BIBLIOTECI INITIAL

Formular 11/06

-lei-

Denumire indicatori	Cod Indicator	Prevederi anuale		Prevederi trimestriale			
		Buget initial	din care credite bugetare destinate stingerii platilor restante	Trim I	Trim II	Trim III	Trim IV
TOTAL CHELTUIELI (SECTIUNEA DE FUNCTIONARE + SECTIUNEA DE DEZVOLTARE)	A 00	B 1=5+6+7+8 6,000	4 0	5 1,500	6 1,500	7 1,500	8 1,500
CHELTUIELI CURENTE	01	6,000	0	1,500	1,500	1,500	1,500
TITLUL II BUNURI SI SERVICII	20	6,000	0	1,500	1,500	1,500	1,500
Bunuri si servicii	20.01	6,000	0	1,500	1,500	1,500	1,500
Alte bunuri si servicii pentru intretinere si functionare	20.01.30	6,000	0	1,500	1,500	1,500	1,500

PRIMAR  
MURESAN EUGEN

CONTABIL,  
CORNELIA BADAU

Conducatorul compartimentului  
financiar-contabil  
BADALUCORNIERA



DETALIERE CHELTUIELI CAP 670.0200 CAMINE CULTURALE I INITIAL

Formular 11/06

-lei-

Denumire indicatori	Cod Indicator	Prevederi anuale		Buget 2017			
		Buget initial	din care credite bugetare destinate stingerii platilor restante	Trim I	Trim II	Trim III	Trim IV
TOTAL CHELTUIELI (SECTIUNEA DE FUNCTIONARE + SECTIUNEA DE DEZVOLTARE)	00	2,336,000	130,000	2,301,000	20,000	10,000	5,000
CHELTUIELI CURENTE	01	2,161,000	0	2,131,000	15,000	10,000	5,000
TITLUL II BUNURI SI SERVICII	20	45,000	0	15,000	15,000	10,000	5,000
Reparatii curente	20.02.00	40,000	0	15,000	15,000	5,000	5,000
Bunuri de natura obiectelor de inventar	20.05	5,000	0	0	0	5,000	0
Alte obiecte de inventar	20.05.30	5,000	0	0	0	5,000	0
TITLUL VIII PROIECTE CU FINANTARE DIN FONDURI EXTERNE NERAMBURSABILE (FEN) POSTADERARE	56	2,116,000	0	2,116,000	0	0	0
Programa din Fondul European de Dezvoltare Regionala (FEER)	56.01	2,116,000	0	2,116,000	0	0	0
Finantarea Uniunii Europene	56.01.02	2,116,000	0	2,116,000	0	0	0
CHELTUIELI DE CAPITAL	70	175,000	130,000	170,000	5,000	0	0
TITLUL XIII ACTIVE NEFINANCIARE	71	175,000	130,000	170,000	5,000	0	0
Active fixe	71.01	175,000	130,000	170,000	5,000	0	0
Alte active fixe (inclusiv reparatii capitale)	71.01.30	175,000	130,000	170,000	5,000	0	0

PRIMAR,  
MUREȘAN EUGEN

CONTABIL,  
CORNELIA BADAU

Conducatorul compartimentului  
financiar - contabil

BADAU CORNELIA



DETALIERE CHELTUIELI CAP 670.0200 CULTE INITIAL

Formular 1/106

-lei-

Denumire indicatori	Cod Indicator	Prevederi anuale				Prevederi trimestriale			
		Bugget initial	din care credite bugetare destinate stingerii platilor restante	4	5	6	7	8	
TOTAL CHELTUIELI (SECTIUNEA DE FUNCTIONARE + SECTIUNEA DE DEZVOLTARE)		40,000	0	20,000	15,000	5,000	0	0	
CHELTUIELI CURENTE		40,000	0	20,000	15,000	5,000	0	0	
TITLUL II BUNURI SI SERVICII		40,000	0	20,000	15,000	5,000	0	0	
Bunuri si servicii		40,000	0	20,000	15,000	5,000	0	0	
Alte bunuri si servicii pentru intretinere si functionare		40,000	0	20,000	15,000	5,000	0	0	

PRIMAR  
MURESAN EUGEN

CONTABIL,  
CORNELIA BADAU

Conducatorul compartimentului  
financiar - contabil  
BADAU CORNELIA



DETALIERE CHELTUIELI CAP 670.0200 ASISTENTA SOCIALA I INITIAL

Formular 11/06

-lei-

Denumire indicatori	Cod Indicator	Prevederi anuale		Prevederi trimestrate			
		Buget initial	din care credite bugetare destinate stingerii platilor restante	Trim I	Trim II	Trim III	Trim IV
TOTAL CHELTUIELISECTIUNEA DE FUNCTIONARE (cod 01+79+83+84)	00	412,320	4	119,840	99,480	100,000	93,000
CHELTUIELI CURENTE (cod 10+20+30+40+50+51SF+55SF+57+59)	01	412,320	0	119,840	99,480	100,000	93,000
TITLUL I CHELTUIELI DE PERSONAL (cod 10.01+10.02+10.03)	10	246,280	0	64,840	60,480	60,480	60,480
Chesterile salariale in bani (cod 10.01.01+10.01.03 la 10.01.08 +10.01.10 la 10.01.16 +10.01.30)	10.01	200,500	0	55,000	48,500	48,500	48,500
Salarii de baza	10.01.01	200,500	0	55,000	48,500	48,500	48,500
Contributii (cod 10.03.01 la 10.03.06)	10.03	45,780	0	9,840	11,980	11,980	11,980
Contributii de asigurari sociale de stat	10.03.01	30,500	0	6,500	8,000	8,000	8,000
Contributii de asigurari de somaj	10.03.02	2,800	0	700	700	700	700
Contributii de asigurari sociale de sanatate	10.03.03	10,200	0	2,100	2,700	2,700	2,700
Contributii de asigurari pentru accidente de munca si boli profesionale	10.03.04	920	0	200	240	240	240
Contributii pentru concedii si indemnizatii	10.03.06	1,360	0	340	340	340	340
TITLUL IX ASISTENTA SOCIALA (cod 57.02)	57	166,040	0	55,000	39,000	39,520	32,520
Ajutoare sociale (cod 57.02.01 la 57.02.04)	57.02	166,040	0	55,000	39,000	39,520	32,520
Ajutoare sociale in numerar	57.02.01	166,040	0	55,000	39,000	39,520	32,520

PRIMAR,  
MURESAM EUGEN

CONTABIL,  
CORNELIA BADAU

Conducatorul compartimentului

Tranșeșter - contabil  
BADAU CORNELIA



DETALIERE CHELTUIELI CAP 670.0200 AJUTOARE INCALZIRE I INITIAL

Formular 11/06

-lei-

Denumire indicatori	Cod Indicator	Prevederi anuale				Prevederi trimestriale			
		Buget initial	din care credite bugetare destinate stingerii platilor restante	4	5	6	7	8	
A									
TOTAL CHELTUIELI SECTIUNEA DE FUNCTIONARE (cod 01+79+83+84)	00	90,000	0	25,000	25,000	10,000	30,000		
CHELTUIELI CURENTE (cod 10+20+30+40+50+51SF+55SF+57+59)	01	90,000	0	25,000	25,000	10,000	30,000		
TITLUL IX ASISTENTA SOCIALA (cod 57.02)	57	90,000	0	25,000	25,000	10,000	30,000		
Ajutoare sociale (cod 57.02.01 la 57.02.04)	57.02	90,000	0	25,000	25,000	10,000	30,000		
Ajutoare sociale in numerar	57.02.01	90,000	0	25,000	25,000	10,000	30,000		

PRIMAR,  
MURESAN EUGEN



CONTABIL,  
CORNELIA BADAU

Conducatorul compartimentului  
financiar - contabil  
BADAU CORNELIA



DETALIERE CHELTUIELI CAP 70.02 I INITIAL

Formular 1106

-lei-

Denumire indicatori	Cod Indicator	Prevederi anuale		Prevederi trimestriale			
		Buget initial	din care credite bugetare destinate stingerii platilor restante	Trim I	Trim II	Trim III	Trim IV
	A	1=5+6+7+8	4	5	6	7	8
TOTAL CHELTUIELI (SECTIUNEA DE FUNCTIONARE + SECTIUNEA DE DEZVOLTARE)	00	580,000	0	400,000	180,000	0	0
CHELTUIELI DE CAPITAL	70	580,000	0	400,000	180,000	0	0
TITLUL XIII ACTIVE NEFINANCIARE	71	580,000	0	400,000	180,000	0	0
Active fixe	71.01	580,000	0	400,000	180,000	0	0
Constructii	71.01.01	580,000	0	400,000	180,000	0	0

PRIMAR,  
MURESAN EUGEN



CONTABIL,  
CORNELIA BADAU




Conducatorul compartimentului  
financiar - contabil  
BADAU CORNELIA



DETALIERE CHELTUIELI CAP 70.02 I INITIAL

Formular 11/06

lei-

Denumire indicatori	Cod Indicator	Prevederi anuale		Prevederi trimestriale			
		Buget initial	din care credite bugetare destinate stingerii platilor restante	Trim I	Trim II	Trim III	Trim IV
	A	1=5+6+7+8	4	5	6	7	8
TOTAL CHELTUIELI (SECTIUNEA DE FUNCTIONARE + SECTIUNEA DE DEZVOLTARE)	00	100,000	0	25,000	25,000	25,000	25,000
OPERATIUNI FINANCIARE	79	100,000	0	25,000	25,000	25,000	25,000
TITLUL XVII RAMBURSARI DE CREDITE	81	100,000	0	25,000	25,000	25,000	25,000
Rambursari de credite interne	81.02	100,000	0	25,000	25,000	25,000	25,000
Rambursari de credite aferente datoriei publice interne locale	81.02.05	100,000	0	25,000	25,000	25,000	25,000

PRIMAR,  
MURESAN EUGEN

CONTABIL,  
CORNELIA BADAU

Conducatorul compartimentului  
Financiar - contabil  
BADAU CORNELIA

DETALIERE CHELTUIELI CAP 70.02 INITIAL

Formular

11/06

Buget 2017


Denumire indicatori	Cod Indicator	Prevederi anuale			Prevederi trimestriale			
		Buget initial	din care credite bugetare destinate stingerii platilor restante	4	Trim I	Trim II	Trim III	Trim IV
TOTAL CHELTUIELI (SECTIUNEA DE FUNCTIONARE + SECTIUNEA DE DEZVOLTARE)	A	1=5+6+7+8						
	B							
	00	200,000	0	0	60,000	50,000	40,000	50,000
CHELTUIELI CURENTE	01	200,000	0	0	60,000	50,000	40,000	50,000
TITLUL II BUNURI SI SERVICII	20	200,000	0	0	60,000	50,000	40,000	50,000
Bunuri si servicii	20.01	200,000	0	0	60,000	50,000	40,000	50,000
Alte bunuri si servicii pentru intretinere si functionare	20.01.30	200,000	0	0	60,000	50,000	40,000	50,000

PRIMAR,  
MURESAN EUGEN

CONTABIL,  
CORNELIA BADAU

Conducatorul compartimentului  
financiar - contabil

BADAU CORNELIA



DETALIERE CHELTUIELI CAP 74.02 I INITIAL

Formular

11/06

-lei-

Denumire indicatori	Cod Indicator	Prevederi anuale				Prevederi trimestriale			
		Buget initial	din care credite bugetare destinate stingerii platilor restante	4	5	6	7	8	
TOTAL CHELTUIELI (SECTIUNEA DE FUNCTIONARE + SECTIUNEA DE DEZVOLTARE)	00	180,917	0	45,917	45,000	45,000	45,000	45,000	
CHELTUIELI CURENTE	01	180,917	0	45,917	45,000	45,000	45,000	45,000	
TITLUL II BUNURI SI SERVICII	20	180,917	0	45,917	45,000	45,000	45,000	45,000	
Bunuri si servicii	20.01	180,000	0	45,000	45,000	45,000	45,000	45,000	
Alte bunuri si servicii pentru intretinere si functionare	20.01.30	180,000	0	45,000	45,000	45,000	45,000	45,000	
Bunuri de natura obiectelor de inventar	20.05	917	0	917	0	0	0	0	
Alte obiecte de inventar	20.05.30	917	0	917	0	0	0	0	

PRIMAR,  
MURESAN EUGEN

CONTABIL,  
CORNELIA BADAU

Conducatorul compartimentului  
financiar-contabil  
BADAU CORNELIA



DETALIERE CHELTUIELI CAP 84.02 I INITIAL


Formular 11/06

-lei-

Denumire indicatori	Cod Indicator	Prevederi anuale				Prevederi trimestriale			
		Buget initial	din care credite bugetare destinate stingerii platilor restante	4	5	6	7	8	
TOTAL CHELTUIELI (SECTIUNEA DE FUNCTIONARE + SECTIUNEA DE DEZVOLTARE)		00	2,434,620	0	2,004,620	160,000	250,000	20,000	
CHELTUIELI CURENTE	01	184,620	0	104,620	10,000	50,000	20,000		
TITLUL # BUNURI SI SERVICII	20	184,620	0	104,620	10,000	50,000	20,000		
Reparatii curente	20.02.00	184,620	0	104,620	10,000	50,000	20,000		
CHELTUIELI DE CAPITAL	70	2,250,000	0	1,900,000	150,000	200,000	0		
TITLUL XIII ACTIVE NEFINANCIARE	71	2,250,000	0	1,900,000	150,000	200,000	0		
Active fixe	71.01	2,250,000	0	1,900,000	150,000	200,000	0		
Construcții	71.01.01	1,900,000	0	1,900,000	0	0	0		
Alte active fixe (inclusiv reparatii capitale)	71.01.30	350,000	0	0	150,000	200,000	0		

PRIMAR,  
MURESAN EUGEN

CONTABIL,  
CORNELIA BADAU



Conducatorul compartimentului

financiar - contabil  
BADAU CORNELIA

DETALIERE CHELTUIELI CAP 87.021 INITIAL

Formular 11/06

lei-

Denumire indicatori	Cod Indicator	Prevederi anuale				Prevederi trimestriale			
		Bugzet initial	din care credite bugetare destinate stingerii platilor restante	4	5	6	7	8	
TOTAL CHELTUIELI SECTIUNEA DE DEZVOLTARE (cod 51+55+56+70+79+84)	A	200,000	0	0	200,000	0	0	0	
CHELTUIELI CURENTE	B	170,000	0	170,000	0	0	0		
TITLUL VIII PROIECTE CU FINANTARE DIN FONDURI EXTERNE NERAMBURSABILE (FEN) POSTADERARE (cod 56.01 la 56.05+cod 56.07 + 56.08 + 56.15 la 56.18 +56.25+56.27+56.28)		170,000	0	170,000	0	0	0		
Programa din Fondul European de Dezvoltare Regionala (FEDR )		170,000	0	170,000	0	0	0		
Finantarea Unirii Europene		170,000	0	170,000	0	0	0		
CHELTUIELI DE CAPITAL (cod 71+72+75)		30,000	0	30,000	0	0	0		
TITLUL XIII ACTIVE NEFINANCIARE (cod 71.01 + 71.03)		30,000	0	30,000	0	0	0		
Active fixe (cod 71.01.01 la 71.01.03+71.01.30)		30,000	0	30,000	0	0	0		
Alte active fixe (inclusiv reparatii capitale)		30,000	0	30,000	0	0	0		

PRIMAR,  
MURESAN EUGEN

CONTABIL,  
CORNELIA BADAU

Conducatorul compartimentului  
financiar




Denumirea identificatorilor	Simbol	Total anual	Din care credite bugetare destinate stingerii platilor restante	Trimestral				2018	2019	2020
				I	II	III	IV			
AL CHELTUIELI FUNCTIONARE-DEZVOLTARE)		826.000,00	0,00	207.000,00	235.000,00	200.000,00	184.000,00	887.200,00	906.150,00	917.600,00
TUNEA DE FUNCTIONARE i chekureii		826.000,00	0,00	207.000,00	235.000,00	200.000,00	184.000,00	887.200,00	906.150,00	917.600,00
LTUIELI CURENTE		826.000,00	0,00	207.000,00	235.000,00	200.000,00	184.000,00	887.200,00	906.150,00	917.600,00
UL I CHELTUIELI DE PERSONAL		768.000,00	0,00	179.000,00	199.000,00	172.000,00	158.000,00	759.700,00	777.300,00	786.100,00
tuleii salariale in bani		557.000,00	0,00	135.000,00	158.000,00	142.000,00	122.000,00			
ri de baza		454.000,00	0,00	116.000,00	126.000,00	108.000,00	104.000,00			
drepturi salariale in bani		103.000,00	0,00	19.000,00	32.000,00	34.000,00	18.000,00			
ributi		151.000,00	0,00	44.000,00	41.000,00	30.000,00	36.000,00			
ributi de asigurari sociale de stat		103.000,00	0,00	30.000,00	25.000,00	21.000,00	27.000,00			
ributi de asigurari de somaj		2.500,00	0,00	500,00	1.000,00	1.000,00	0,00			
ributi de asigurari sociale de sanatate		32.000,00	0,00	8.000,00	9.000,00	7.000,00	8.000,00			
ributi de asigurari pentru accidente de munca si profesionale		1.500,00	0,00	500,00	1.000,00	0,00	0,00			
ributi pentru concedii si indemnizatii		12.000,00	0,00	5.000,00	5.000,00	1.000,00	1.000,00			
UL II BUNURI SI SERVICII		58.000,00	0,00	16.000,00	18.000,00	15.000,00	14.000,00	72.500,00	73.850,00	76.500,00
ri si servicii		48.500,00	0,00	16.000,00	11.500,00	10.200,00	10.800,00			
ituri de birou		600,00	0,00	0,00	200,00	200,00	200,00			
riale pentru curatenie		1.700,00	0,00	500,00	400,00	500,00	300,00			
zif, iluminat si forta motrica		15.000,00	0,00	7.500,00	5.000,00	1.000,00	1.500,00			
canal si salubritate		100,00	0,00	100,00	0,00	0,00	0,00			
a, telecomunicatii, radio, tv, internet		1.100,00	0,00	400,00	200,00	300,00	200,00			
riale si prestari de servicii cu caracter functional		6.000,00	0,00	1.500,00	2.000,00	1.000,00	1.500,00			
unuri si servicii pentru intretinere si functionare		24.000,00	0,00	6.000,00	3.700,00	7.200,00	7.100,00			
ri de natura obiectelor de inventar		10.000,00	0,00	0,00	3.000,00	3.800,00	3.200,00			
obiecte de inventar		10.000,00	0,00	0,00	3.000,00	3.800,00	3.200,00			

Denumirea identificatorilor	Simbol	Total anual	Din care credite bugetare destinate stingerii platilor restante	I	II	III	IV	2018	2019	2020
asari, delasari, transferari	20.06	1.000,00	0,00	0,00	1.000,00	0,00	0,00	X	X	X
asari interne, delasari, transferari	20.06.01	1.000,00	0,00	0,00	1.000,00	0,00	0,00	X	X	X
altre profesionala	20.13	1.000,00	0,00	0,00	1.000,00	0,00	0,00	X	X	X
actia nunci	20.14	1.500,00	0,00	0,00	1.500,00	0,00	0,00	X	X	X
cheltuieli	20.30	1.000,00	0,00	0,00	0,00	1.000,00	0,00	X	X	X
cheltuieli cu bunuri si servicii	20.30.30	1.000,00	0,00	0,00	0,00	1.000,00	0,00	X	X	X
<b>UL IX ASISTENTA SOCIALA</b>	<b>57</b>	<b>45.000,00</b>	<b>0,00</b>	<b>11.000,00</b>	<b>13.000,00</b>	<b>11.000,00</b>	<b>10.000,00</b>	<b>45.000,00</b>	<b>45.000,00</b>	<b>45.000,00</b>
irari sociale	57.01	0,00	0,00	0,00	0,00	0,00	0,00	X	X	X
are sociale	57.02	45.000,00	0,00	11.000,00	13.000,00	11.000,00	10.000,00	X	X	X
are sociale in numerar	57.02.01	45.000,00	0,00	11.000,00	13.000,00	11.000,00	10.000,00	X	X	X
<b>UL X ALTE CHELTUIELI</b>	<b>59</b>	<b>10.000,00</b>	<b>0,00</b>	<b>1.000,00</b>	<b>5.000,00</b>	<b>2.000,00</b>	<b>2.000,00</b>	<b>10.000,00</b>	<b>10.000,00</b>	<b>10.000,00</b>
3	59.01	10.000,00	0,00	1.000,00	5.000,00	2.000,00	2.000,00	X	X	X

Contabil sef,

Petronela Nocan






FIȘA OBIECTIVULUI / PROIECTULUI / CATEGORIEI DE INVESTIȚII

JUDETUL   
 Unitatea administrativ-teritoriala  
 Instituția pui   
 Capitol:   
 Cod: \*)   
 FORMULAR:

**CAMIN BABUTIU**  
 Tipul cheitua LUCRARI IN CONTINUARE  
 A LUCRARI IN CONTINUARE

A. DATE GENERALE:

1. Date geografice:
  - 1.1 Județ/Sector
  - 1.2 Municipiu/Oraș/Comună
  - 1.3 Amplasament
2. Date referitoare la studiul de fezabilitate
  - 2.1 Numărul și data aprobării studiului de fezabilitate (Hotărâre/Decizie)

B. DATE PRIVIND PRINCIPALII INDICATORI TEHNICO-ECONOMICI APROBAȚI

1. Valoarea totală aprobată (mil lei)
2. Capacități aprobate (în unități fizice)
3. Durata de realizare aprobată

2291  
 60  
 60

C. DATE PRIVIND DERULAREA LUCRĂRILOR

1. Valoarea totală la deschiderea finanțării (mil lei)
2. Durata de realizare contractată (număr luni)
3. Dat Mar-11
4. Dat a programată a terminării lucrării
5. Valoarea decontată până la 31/12/2013
6. Valoarea programată în 2015
7. Valoarea ramasă de finanțat la

2326  
 2326.00

Primar,  
 Muresan Eugen



Contabil,  
 Badau Cornelia

Contabil,  
Badau Cornelia



Primar,  
Muresan Eugen

35.00
35

1. Valoarea totală la deschiderea finanțării (mii lei)
2. Durata de realizare contractată (număr luni)
3. Data Mar-11
4. Data programată a terminării lucrării
5. Valoarea decontată până la 31/12/2013
6. Valoarea programată în 2015
7. Valoarea ramasa de finanțat la

C. DATE PRIVIND DERULAREA LUCRĂRILOR

6 LUNI
--------

1. Valoarea totală aprobată (mii lei)
- (în luna ianuarie 2015)
2. Capacități aprobate (în unități fizice)
3. Durata de realizare aprobată

B. DATE PRIVIND PRINCIPALII INDICATORI TEHNICO-ECONOMICI APROBAȚI

CLUJ  
COMUNA VULTURENI  
VULTURENI

1. Date geografice:
  - 1.1 Județ/Sector
  - 1.2 Municipiu/Oras/Comună
  - 1.3 Amplasament
2. Date referitoare la studiul de fezabilitate
- 2.1 Numărul și data aprobării studiului de fezabilitate (Hotărâre/Decizie)

A. DATE GENERALE:

Tipul cheltui A LUCRARI IN CONTINUARE  
A LUCRARI IN CONTINUARE

**CONSTRUIRE TERENDE SPORT CU SUPRAFATA SINTETICA IN VULTURENI**

FIȘA OBIECTIVULUI / PROIECTULUI / CATEGORIEI DE INVESTIȚII

JUDETUL \_\_\_\_\_

Unitatea administrativ-teritoriala \_\_\_\_\_

Institia pui \_\_\_\_\_

Capitol: \_\_\_\_\_

Cod: \*) \_\_\_\_\_


FORMULAR: \_\_\_\_\_


145/01


67/02

CLUJ

COMUNA VULTURENI JUD CLUJ

  
Contabil,  
Badau Cornelia



  
Primar,  
Muresan Eugen

100.00
100

1. Valoarea totala la deschiderea finantării (mii lei)
2. Durata de realizare contractată (număr luni)
3. Dat Mar-11
4. Dat a programata a terminării lucrării
5. Valoarea decontata pana la 31/12/2013
6. Valc programata in 2015
7. Valc area ramasa de finantat la \_\_\_\_\_

C. DATE PRIVIND DERULAREA LUCRĂRILOR

24 LUNI
100

1. Valoarea totala aprobată (mii lei)  
(in f luna ianuarie 2015  
(in unități fizice)
2. Capacități aprobate (in unități fizice)
3. Durata de realizare aprobata

B. DATE PRIVIND PRINCIPALII INDICATORI TEHNICO-ECONOMICI APROBAȚI

1. Date geografice:
  - 1.1 Județ/Sector
  - 1.2 Municipiu/Orăș/Comună
  - 1.3 Amplasament
2. Date referitoare la studiul de fezabilitate
- 2.1 Numărul și data aprobării studiului de fezabilitate (Hotărare/Decizie)

CLUJ  
COMUNA VULTURENI  
VULTURENI

REACTUALIZARE PUG

A. DATE GENERALE:

Tipul cheltui A LUCRARI IN CONTINUARE  
A LUCRARI IN CONTINUARE

REACTUALIZARE PUG

FIȘA OBIECTIVULUI / PROIECTULUI / CATEGORIEI DE INVESTIȚII

JUDETUL \_\_\_\_\_  
Unitatea administrativ-teritoriala \_\_\_\_\_  
Institua pui \_\_\_\_\_  
Capitol: \_\_\_\_\_  
Cod: \*) \_\_\_\_\_  
FORMULAR: \_\_\_\_\_  
145/01

\_\_\_\_\_

67/02

COMUNA VULTURENI JUD CLUJ

CLUJ

FIȘA OBIECTIVULUI / PROIECTULUI / CATEGORIEI DE INVESTIȚII

JUDETUL   
 Unitatea administrativ-teritoriala   
 Instiția pui   
 Capitol:   
 Cod: \*)   
 FORMULAR:

ALIMENTARE CU APA VULTURENI SOIMENI  
 Tipul cheitului A LUCRARI IN CONTINUARE  
 A LUCRARI IN CONTINUARE

A. DATE GENERALE:

1. Date geografice:
  - 1.1 Județ/Sector
  - 1.2 Municipiu/Oraș/Comună
  - 1.3 Amplasament
2. Date referitoare la studiul de fezabilitate
- 2.1 Numărul și data aprobării studiului de fezabilitate (Hotărare/Decizie)

B. DATE PRIVIND PRINCIPALII INDICATORI TEHNICO-ECONOMICI APROBAȚI


1. Valoarea totală aprobată (mil lei)
  2. Capacități aprobate (în unități fizice)
  3. Durata de realizare aprobată
- 400
- 6 LUNI

C. DATE PRIVIND DERULAREA LUCRĂRILOR

1. Valoarea totală la deschiderea finanțării (mil lei)
2. Durata de realizare contractată (număr luni)
3. Data Mar-11
4. Data programată a terminării lucrării
5. Valoarea decontată până la 31/12/2013
6. Valoarea programată în 2015
7. Valoarea ramasa de finanțat la

400

400,00



Primar,  
 Muresan Eugen

Contabil,  
 Badau Cornelia

FIȘA OBIECTIVULUI / PROIECTULUI / CATEGORIEI DE INVESTIȚII

JUDETUL   
 Unitatea administrativ-teritoriala   
 Institutia pui   
 Capitol:   
 Cod: \*)   
 FORMULAR:

**RETEA DE APA POTABILA CHIDEA BADESTI**  
 Tipul cheltui A LUCRARI IN CONTINUARE  
 A LUCRARI IN CONTINUARE

A. DATE GENERALE:

1. Date geografice:
  - 1.1 Județ/Sector
  - 1.2 Municipiu/Orăș/Comună
  - 1.3 Amplasament
2. Date referitoare la studiul de fezabilitate
- 2.1 Numărul și data aprobării studiului de fezabilitate (Hotărare/Decizie)

B. DATE PRIVIND PRINCIPALII INDICATORI TEHNICO-ECONOMICI APROBAȚI

1. Valoarea totală aprobată (mil lei)
2. Capacități aprobate (în unități fizice)
3. Durata de realizare aprobată

C. DATE PRIVIND DERULAREA LUCRĂRILOR

1. Valoarea totală la deschiderea finanțării (mil lei)
2. Durata de realizare contractată (număr luni)
3. Dat: Mar-11
4. Dat a programată a terminării lucrării
5. Valc oarea decontată până la 31/12/2013
6. Valc programată în 2015
7. Valc area ramasa de finanțat la



Primar,  
 Muresan Eugen

Contabil,  
 Badau Cornelia

FIȘA OBIECTIVULUI / PROIECTULUI / CATEGORIEI DE INVESTIȚII

JUDETUL   
 Unitatea administrativ-teritoriala   
 Institia pui   
 Capitol:   
 Cod: \*)

FORMULAR:

**CENTRU DE INFORMARE TURISTICA IN VULTURENI**  
 Tipul cheltui A LUCRARI IN CONTINUARE  
 A LUCRARI IN CONTINUARE

A. DATE GENERALE:

1. Date geografice:
  - 1.1 Județ/Sector
  - 1.2 Municipiu/Oraș/Comună
  - 1.3 Amplasament
2. Date referitoare la studiul de fezabilitate
- 2.1 Numărul și data aprobării studiului de fezabilitate (Hotărâre/Decizie

B. DATE PRIVIND PRINCIPALII INDICATORI TEHNICO-ECONOMICI APROBAȚI

1. Valoarea totală aprobată (mil lei)
- (în luna ianuarie 2015
2. Capacități aprobate (în unități fizice)

200

3. Durata de realizare aprobată

6 LUNI

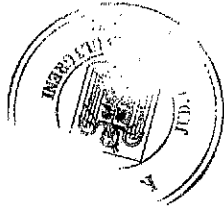
C. DATE PRIVIND DERULAREA LUCRĂRILOR

1. Valoarea totală la deschiderea finanțării (mil lei)
2. Durata de realizare contractată (număr luni)
3. Dat: Mar-11
4. Data programată a terminării lucrării
5. Valoarea decontată până la 31/12/2013
6. Valoarea programată în 2015
7. Valoarea ramasă de finanțat la

200

200.00

Contabil,  
 Badau Cornelia



Primar,  
 Muresan Eugen

FIȘA OBIECTIVULUI / PROIECTULUI / CATEGORIEI DE INVESTIȚII

JUDETUL   
 Unitatea administrativ-teritoriala   
 Instiutia pui   
 Capitol:   
 Cod: \*)   
 FORMULAR:

**DRUM DE EXPLOATATIE AGRICOLA**  
 Tipul cheitului A LUCRARI IN CONTINUARE  
 A LUCRARI IN CONTINUARE

A. DATE GENERALE:

1. Date geografice:
  - 1.1 Județ/Sector
  - 1.2 Municipiu/Oraș/Comună
  - 1.3 Amplasament
2. Date referitoare la studiul de fezabilitate
- 2.1 Numărul și data aprobării studiului de fezabilitate (Hotărâre/Decizie)

B. DATE PRIVIND PRINCIPALII INDICATORI TEHNICO-ECONOMICI APROBAȚI

1. Valoarea totală aprobată (mil lei)  
(în luna ianuarie 2015)
2. Capacități aprobate (în unități fizice)
3. Durata de realizare aprobată

C. DATE PRIVIND DERULAREA LUCRĂRILOR

1. Valoarea totală la deschiderea finanțării (mil lei)
2. Durata de realizare contractată (număr luni)
3. Dat Mar-11
4. Data programată a terminării lucrării
5. Valoarea decontată până la 31/12/2013
6. Valc programată în 2015
7. Valc area ramasa de finanțat la



Primar,  
 Muresan Eugen

Contabil,  
 Badau Cornelia

FIȘA OBIECTIVULUI / PROIECTULUI / CATEGORIEI DE INVESTIȚII

JUDETUL   
 Unitatea administrativ-teritoriala   
 Institia pui   
 Capitol:   
 Cod: \*)

FORMULAR:

**DRUMURI COMUNALE SI STRAZI IN VULTURENI**

Tipul cheltui A LUCRARI IN CONTINUARE

A LUCRARI IN CONTINUARE

A. DATE GENERALE:

1. Date geografice:
  - 1.1 Județ/Sector
  - 1.2 Municipiu/Orăș/Comună
  - 1.3 Amplasament
2. Date referitoare la studiul de fezabilitate
  - 2.1 Numărul și data aprobării studiului de fezabilitate (Hotărare/Decizie)

B. DATE PRIVIND PRINCIPALII INDICATORI TEHNICO-ECONOMICI APROBAȚI

1. Valoarea totală aprobată (mii lei)
  2. Capacități aprobate (în unități fizice)
  3. Durata de realizare aprobată
- 150  
24  
24 LUNI

C. DATE PRIVIND DERULAREA LUCRĂRILOR

1. Valoarea totală la deschiderea finanțării (mii lei)
2. Durata de realizare contractată (număr luni)
3. Dată Mar-11
4. Dată programată a terminării lucrării
5. Valoarea decontată până la 31/12/2013
6. Valoarea programată în 2015
7. Valoarea ramasa de finanțat la

150  
150,00



Primar,  
Muresan Eugen

Contabil,  
Badau Cornelia





MINISTERUL FINANTELOR PUBLICE

Agencia Națională de Administrare Fiscală

Directia Generală Regională a Finanțelor

Publice

Ciuj-Napoca

Activitatea de trezorerie și contabilitate publică

Serviciul sinteza și asistență elaborării și

execuției bugetelor locale

Nr. înreg. ANSPDFP: 10.204/2008

Către,

COMUNA VULTURENI

În baza Deciziilor Directorului General al Direcției Generale Regionale a Finanțelor Publice Ciuj-Napoca nr.360 și 361 din 22 februarie 2017, vă comunicăm indicatorii repartizați pentru anul 2017 și estimările pentru anul 2018-2020 pentru unitatea dvs.:

Denumire indicator	Anul 2017	Estimari 2018	Estimari 2019	Estimari 2020
--------------------	-----------	---------------	---------------	---------------

Sume defalcate din TVA pentru finanțarea cheltuielilor descentralizate, indicator 11.02.02, total din care:	1835	1890	1434	1549
---	------	------	------	------

Sume defalcate din TVA pr. finanțarea salarii, sporuri, indemnizații, contribuții pr. pers din invatam, preuniversitar de stat	638	663	648	693
--	-----	-----	-----	-----

Sume defalcate din TVA pr. finanțarea cheltuielilor conf. art.104, al.2, lit.b-e din Legea nr.1/2011	63	65	66	68
--	----	----	----	----

Sume defalcate din TVA pr. aplicarea prevederilor Legii nr.85/2016	40	163	166	238
--	----	-----	-----	-----

Sume defalcate din TVA pr. finanțarea drepturilor asistenților personali ai persoanelor cu handicap grav sau indemnizații lunare	379	414	439	465
--	-----	-----	-----	-----

Sume defalcate din TVA pr. plata stimulentei pentru încălzirea cu lemne, cărbuni, 11.02.02	35	35	35	35
--	----	----	----	----

Sume defalcate din TVA pr. finanțarea educaționale din familiile defavorizate	6	6	6	6
---	---	---	---	---

Sume defalcate din TVA pr. finanțarea drepturilor copiilor cu cerințe educat. speciale	45	45	45	45
--	----	----	----	----

Sume defalcate din TVA pr. acordarea suplimentului alimentar				
--	--	--	--	--

Sume defalcate din TVA pr. finanțarea creșelor				
--	--	--	--	--

Sume defalcate din TVA pr. finanțarea serviciilor publice comunitare de evidența populației				
---	--	--	--	--


Sume defalcate din TVA pentru finanțarea chelt. invat. partic. acreditat, indicator 11.02.09, total din care:				
---	--	--	--	--

Sume defalcate din TVA pr. finanțarea salarii, sporuri, indemnizații, contribuții pr. pers din invatam. particular și confesional-11.02.09				
--	--	--	--	--

Sume defalcate din TVA pr. cheltuieli cu bunuri și servicii pr. invatam. particular și confesional-11.02.09				
---	--	--	--	--

Sume defalcate din taxa pe valoarea adăugată pt. Echilibrarea bug. loc. 11.02.06	187	127	127	129
--	-----	-----	-----	-----

Cote defalcate din impozit venit 04.02.04;	883	804	805	822
--	-----	-----	-----	-----



Director general,  
Ioan Pop

Trezorer șef,  
Eva Feisegh

Șef serviciu buget,  
Sanda Pop



Directia Generală Regională a Finanțelor Publice - Ciuj-Napoca

Piața Avram Iancu, nr. 19

Ciuj-Napoca, jud. CLUJ

Tel : 0264 591670

Fax : 0264 592489

e-mail : Sanda.Pop.CI@mfinanze.ro

Nr. CJR-TRZ-620/22.02.2017

1832



MINISTERUL FINANTELOR PUBLICE

Agencia Națională de Administrare Fiscală  
Direcția Generală Regională a Finanțelor  
Publice

Ciuj-Napoca

Activitatea de trezorerie și contabilitate publică

Serviciul sinteză și asistența elaborării și

execuției bugetelor locale

Nr. înreg. ANSPDCP: 40.204/2008

Către:

COMUNA VUTURKI

În baza adresei MF nr. 44268/09.03.2017 privind comunicarea aprobatii repartizării pe trimestre a sumelor defalcate din taxa pe valoarea adăugată pentru bugetele locale, elocată județului Ciuj, vă comunicăm repartizarea pe trimestre a indicatorilor de buget pentru unitatea dvs.:

Mii lei

Denumire indicator	Anul 2017	Trim. I	Trim. II	Trim. III	Trim. IV
Sume defalcate din TVA pr. finanțarea salarii, sporuri, indemnizații, contribuții	7638	161	179	155	143
Sume defalcate din TVA pr. finanțarea cheltuielilor cont. Art. 104, al. 2, lit. b-e din Legea nr. 1/2011	763	16	18	15	14
Sume defalcate din TVA pr. aplicarea prevederilor Legii nr. 85/2016	740	18	20	12	15
Sume defalcate din TVA pr. finanțarea drepturilor asistentilor personali ai pers. cu handicap grav sau indemnizații lunare	1377	96	106	92	85
Sume defalcate din TVA pr. finanțarea ajutorului pentru încălzirea cu lemne, cărbuni, 11.02.02	285	9	10	8	8
Sume defalcate din TVA pr. plata stimeițelor educaționale din familii defavorizate	5	1	1	2	1
Sume defalcate din TVA pr. finanțarea drepturilor copiilor cu cerințe educat. speciale	745	11	13	11	10
Sume defalcate din TVA pr. acordarea suplimentului alimentar					
Sume defalcate din TVA pr. finanțarea creșelor					
Sume defalcate din TVA pr. finanțarea serviciilor publice de evidența populației					
Sume defalcate din TVA pr. finanțarea salarii, sporuri, indemnizații, contribuții pr. pers. din învățam. particular și confesional-11.02.09					
Sume defalcate din TVA pr. cheltuieli cu bunuri și servicii pr. învățam. particular și confesional-11.02.09					
Sume defalcate din taxa pe valoarea adăugată pt. Echilibrarea bug. loc.	188	42	56	56	34
Cote defalcate din impozit venit	1417	423	483	333	218

Director general,  
Ioan Pop

Trezorer șef,  
Eva Felseghi

Șef serviciu buget,  
Sanda Pop



Director General Regional  
a Finanțelor Publice - Ciuj-Napoca

Plaza Avram Iancu, nr. 19

Ciuj-Napoca, jud. Cluj

Tel: 0264 591670

Fax: 0264 592489

e-mail: Sanda.Pop.Ciuj@mfinanze.ro

Nr. CJR-TRZ-838/13.03.2017