

HOTĂRÂREA NR. 3 din data de 06.02.2015  
privind aprobarea bugetului local al comunei Vultureni pe anul 2015

Consiliul local al Comunei Vultureni, județul Cluj, întrunit în sesiune extraordinară din data de 06.02.2015

Analizând proiectul de hotărâre privind aprobarea bugetului local pe anul 2015,  
Ținând seama de prevederile:

- Legii nr. 186/2014 a bugetului de stat pe anul 2015;
  - Legii nr. 273/2006 privind finanțele publice locale, cu modificările și completările ulterioare;
  - H.G. nr. 14/2015 privind repartizarea pe unități administrativ-teritoriale a sumelor din cota de 18,5% din impozitul pe venit și a sumelor defalcate din taxa pe valoarea adăugată pentru echilibrarea bugetelor locale;
  - Deciziilor Directorului General al Direcției Generale Regionale a Finanțelor Publice Cluj-Napoca nr.112/19.01.2015, 127/20.01.2015, 129/21.01.2015, 176/27.01.2015
  - O.U.G. nr. 83/2014 privind salarizarea personalului plătit din fonduri publice în anul 2015, precum și alte măsuri în domeniul cheltuielilor publice;
  - H.G. nr. 1.091/2014 pentru stabilirea salariului minim brut pe țară garantat în plată;
  - Legea nr. 1/2011 2011 a educației naționale, cu modificările și completările ulterioare;
  - H.G. nr. 9/2015 pentru modificarea H.G. nr. 72/2013 privind aprobarea normelor metodologice pentru determinarea costului standard per elev/preșcolar și stabilirea finanțării de bază a unităților de învățământ preuniversitar de stat, care se asigură din bugetul de stat, din sume defalcate din TVA prin bugetele locale;
  - prevederile art. 36, alin. (4), lit. „a”, art. 39, alin. (1) - (3) și art. 63, alin. (4), lit. „b” din Legea nr. 215/2001 a administrației publice locale, republicată cu modificările și completările ulterioare;
- În temeiul art.45 din Legea nr. 215/2001 privind administrația publică locală, republicată cu modificările și completările ulterioare,

#### HOTĂRÂȘTE:

Art.1. Se aprobă bugetul inițial propriu de venituri și cheltuieli al comunei Vultureni, pe anul 2015, pe cele două secțiuni, secțiunea de funcționare și secțiunea dezvoltare, conform anexei care face parte integrantă din prezenta hotărâre.

Art.2. Se aprobă lista de investiții pe anul 2015 cu suma de 4.748.234 lei pentru următoarele obiective de investiții:

- „Alimentare cu apă și stație de tratare comuna Vultureni în localitățile Vultureni și Soimeni, jud.Cluj” – lucrări în continuare – capitolul 70.71- 2.292.600 lei
- „Proiect integrat: Amenajare teren de sport cu suprafața sintetică, promovarea patrimoniului rural în comuna Vultureni, județul Cluj” – lucrări în continuare capitolul 67.56 – 418.000 lei
- “Infintare Centru de Informare Turistica în comuna Vultureni, județul Cluj” – lucrări în continuare – capitolul 87.56 – 920.634 lei
- “Achiziționare programe informatice “ – capitolul 51.71 – 7000 lei
- „Construire baza sportivă conform model tip 1 pentru teren omologabil de fotbal/rugby/hockey/atletism în localitatea Vultureni, județul Cluj” lucrări în continuare capitolul 67.71 – 110.000 lei
- „Reabilitare drumuri comunale” lucrări în continuare – capitolul 84.71 – 1.000.000 lei.

Art.3. Cu ducerea la îndeplinire și punerea în aplicare a prevederilor prezentei hotărâri se încredințează primarului comunei prin Compartimentul financiar – contabil.

Art.4. Prezenta hotărâre se comunica Institutiei Prefecturii județului Cluj, Compartimentului PRESEDINTE DE SEDINTA

CHIȘ VIORICA

Contrasemnează,  
Secretarul Comunei  
Jr.Bôrș Daniela





MINISTERUL FINANTELOR PUBLICE



Directorat Generală Regională  
a Finanțelor Publice - Cluj-Napoca

Agencia Națională de Administrare Fiscală  
Direcția Generală Regională a Finanțelor  
Publice

Cluj-Napoca

Activitatea de trezorerie și contabilitate publică  
Serviciul sinteza și asistența elaborării și  
execuției bugetelor locale

Nr.înreg.ANSPDCP: 10.204/2008

Piața Avram Iancu, nr. 19  
Cluj-Napoca, jud. CLUJ  
Tel : 0264 591670  
Fax : 0264 592489


e-mail :  
elisabeta.magyar.Cj@mfinante.ro  
Nr.CJR-TRZ-524/27.01.2015.

Către, COMUNA VULTURENI

In baza Deciziei Directorului General al Direcției Generale Regionale a Finanțelor Publice Cluj-Napoca nr.176/27.01.2015 privind repartizarea pe trimestre a sumelor defalcate din taxa pe valoarea adăugată și a cotelor defalcate din impozitul pe venit pentru anul 2015 vă comunicăm indicatorii repartizați pentru unitatea dvs.:

Mii lei

Denumire indicator	Anul 2015	Trim.I	Trim. II	Trim.III	Trim.IV
Sume defalcate din TVA ptr.finantarea salarii,sporuri,indemnizatii,contributii ptr.pers din invatam.preuniveritar de stat	405	122	104	90	89
Sume defalcate din TVA ptr.finantarea hotărârilor judecat.pentru plata salariilor ptr.pers din invatam preuniveritar de stat	32	10	8	7	7
Sume defalcate din TVA ptr.finantarea cheltuielilor conf. Art.104, al.2, lit.b-e din Legea nr.1/2011	45	14	12	10	9
Sume defalcate din TVA ptr.finantarea drepturilor asistentilor personali ai persoanelor cu handicap grav sau indemnizatii lunare	171	51	45	38	37
Sume defalcate din TVA ptr.finantarea cheltuielilo creșelor	-	-	-	-	-
Sume defalcate din TVA ptr.finantarea serviciilor publice comunitare de evidența populației	-	-	-	-	-
Sume defalcate din TVA ptr.finantarea ajutorului pentru încălzirea cu lemne,cărbuni, combustibil petrolier	4	1	1	1	1
Sume defalcate din taxa pe valoarea adăugata pt. Echilibrarea bug.loc. 110206	16	5	5	3	3
Cote defalcate din impozit venit	181	45	45	45	46
Conform Deciz.nr.127/20.01.2015	1.067	266	267	267	267




Director general,  
Minai Cosig

Trezorier șef,  
Eva Felseghi

Șef serviciu buget,  
Elisabeta Magyar





MINISTERUL FINANTELOR PUBLICE



Directorat General Regional  
a Finanțelor Publice - Cluj-Napoca

Agencia Națională de Administrare Fiscală  
Direcția Generală Regională a Finanțelor  
Publice  
Cluj-Napoca

Piața Avram Iancu, nr. 19  
Cluj-Napoca, jud. CLUJ  
Tel : 0264 591670  
Fax : 0264 592489

Activitatea de trezorerie si contabilitate publica  
Serviciul sinteza si asistenta elaborarii si  
executiei bugetelor locale

e-mail :

Nr.înreg.ANSPDCP: 10.204/2008

elisabeta.magyar.Cj@mfinante.ro  
Nr.CJR-TRZ-354/20.01.2015.

Către, COMUNA VULTURENI

In baza Deciziilor Directorului General al Direcției Generale Regionale a Finanțelor Publice Cluj-Napoca nr.112/19.01.2015 și 127/20.01.10.2015 privind repartizarea sumelor defalcate din taxa pe valoarea adaugată și a cotelor defalcate din impozitul pe venit pentru anul 2015 și a estimărilor pe anii 2016-2018 vă comunicăm indicatorii repartizați pentru unitatea dvs.:

Mii lei

Denumire indicator	Program 2015	Estimări 2016	Estimări 2017	Estimări 2018
Sume defalcate din TVA ptr.finantarea salarii,sporuri,indemnizatii,contributii ptr.pers din invatam,preuniveritar de stat	406	443	491	503
Sume defalcate din TVA ptr.finantarea hotărârilor judecat.pentru plata salariilor ptr.pers din invatam preuniveritar de stat	32	11		
Sume defalcate din TVA ptr.finantarea cheltuielilor conf. Art. 104, al.2, lit.b-e din Legea nr.1/2011	45	46	48	49
Sume defalcate din TVA ptr.finantarea drepturilor asistentilor personali ai persoanelor cu handicap grav sau indemnizatii lunare	171	171	171	171
Sume defalcate din TVA ptr.finantarea cheltuielilo creșelor				
Sume defalcate din TVA ptr.finantarea serviciilor publice comunitare de evidenta populației				
Sume defalcate din TVA ptr.finantarea ajutorului pentru încălzirea cu lemne,cărbuni, combustibil petrolier	4	4	5	5
Sume defalcate din taxa pe valoarea adaugata pt. Echilibrarea bug.loc. 110206	16	16	16	16
Cote defalcate din impozit venit 040204 Conform Deciz.nr.127/20.01.2015	181	181	181	181
Cote defalcate din impozit venit 040204 Conf.HG.nr.14/2015				



Director general  
Mihai Costin

Șef serviciu buget,  
Elisabeta Magyari



MINISTERUL FINANTELOR PUBLICE



Directorat General Regiunea  
a Finanțelor Publice - Cluj-Napoca

Agencia Națională de Administrare Fiscală  
Direcția Generală Regională a Finanțelor  
Publice

Cluj-Napoca

Activitatea de trezorerie și contabilitate publică  
Serviciul sinteza și asistența elaborării și  
execuției bugetelor locale

Nr. înreg. ANSPDCP: 10.204/2008

Piața Avram Iancu, nr. 19  
Cluj-Napoca, jud. CLUJ  
Tel : 0264 591670  
Fax : 0264 592489  
e-mail :  
elisabeta.magyar.Cj@mfinante.ro  
Nr.CJR-TRZ-446/22.01.2015.

*Cluj Napoca*  
*Comuna Vultureni*  
*Cluj Napoca*


Către,

În baza Deciziei Directorului General al Direcției Generale Regionale a  
Finanțelor Publice Cluj-Napoca nr.129/21.01.2015, privind repartizarea nivelului  
maxim al cheltuielilor de personal în vederea elaborării și fundamentării bugetului  
local pe anul 2015, vă comunicăm indicatorul repartizat instituției dvs:

Nivelul maxim al cheltuielilor de personal ..... *987* mii lei


Director general  
Mihai Costin

Șef serviciu buget  
Elisabeta Magyar



Trezorier șef  
Eva Felseghi





MINISTERUL FINANTELOR PUBLICE



Directorul General al Regiei Publice  
și Finanțelor Publice - Cluj-Napoca

Agentia Națională de Administrare Fiscală  
Direcția Generală Regională a Finanțelor  
Publice

Cluj-Napoca

Activitatea de trezorerie și contabilitate publică  
Serviciul sinteza și asistența elaborării și  
executiei bugetelor locale

Nr. înreg. ANSPDCP: 10.204/2008

Piața Avram Iancu, nr. 19  
Cluj-Napoca, jud. CLUJ  
Tel : 0264 591670  
Fax : 0264 592489  
e-mail :  
elisabeta.magyar@cj.mfinante.ro  
Nr.CJR-TRZ-446/22.01.2015.

*Cluj Napoca*  
*Comuna Vultureni*  
*Comuna Vultureni*

Către,

În baza Deciziei Directorului General al Direcției Generale Regionale a  
Finanțelor Publice Cluj-Napoca nr.129/21.01.2015, privind repartizarea nivelului  
maxim al cheltuielilor de personal în vederea elaborării și fundamentării bugetului  
local pe anul 2015, vă comunicăm indicatorul repartizat instituției dvs:


Nivelul maxim al cheltuielilor de personal ..... 987 mii lei

Director general  
Mihai Costin

Șef serviciu buget  
Elisabeta Magyar



Trezorier șef  
Eva Felseghi



MINISTERUL FINANTELOR PUBLICE



Directorat Generală Regională  
a Finanțelor Publice - Cluj-Napoca

Agencia Națională de Administrare Fiscală  
Direcția Generală Regională a Finanțelor  
Publice

Cluj-Napoca

Activitatea de trezorerie și contabilitate publică  
Serviciul sinteza și asistența elaborării și  
execuției bugetelor locale

Nr. înreg. ANSPDCP: 10.204/2008


Piața Avram Iancu, nr. 19  
Cluj-Napoca, jud. CLUJ  
Tel : 0264 591670  
Fax : 0264 592489  
e-mail :  
elisabeta.magyar.Ci@mfinanze.ro  
Nr. CJR-TRZ-524/27.01.2015.

Către, COMUNA VULTURENI

În baza Deciziei Directorului General al Direcției Generale Regionale a Finanțelor Publice Cluj-Napoca nr.176/27.01.2015 privind repartizarea pe trimestre a sumelor defalcate din taxa pe valoarea adăugată și a cotelor defalcate din impozitul pe venit pentru anul 2015 vă comunicăm indicatorii repartizați pentru unitatea dvs.:

Mii lei

Denumire indicator	Anul 2015	Trim.I	Trim. II	Trim.III	Trim.IV
Sume defalcate din TVA ptr.finantarea salarii,sporuri,indemnizatii,contributii ptr.pers din invatam.preuniveritar de stat	405 ✓ 122		104	90	89
Sume defalcate din TVA ptr.finantarea hotărârilor judecat.pentru plata salariilor ptr.pers din invatam preuniveritar de stat	32 ✓ 10		8	7	7
Sume defalcate din TVA ptr.finantarea cheltuielilor conf. Art.104, al.2, lit.b-e din Legea nr.1/2011	45	14	12	10	9
Sume defalcate din TVA ptr.finantarea drepturilor asistentilor personali ai persoanelor cu handicap grav sau indemnizatii lunare	171	51	45	38	37
Sume defalcate din TVA ptr.finantarea cheltuielilo creșelor	—	—	—	—	—
Sume defalcate din TVA ptr.finantarea serviciilor publice comunitare de evidenta populației	—	—	—	—	—
Sume defalcate din TVA ptr.finantarea ajutorului pentru încălzirea cu lemne,cărbuni, combustibil petrolier	4	1	1	1	1
Sume defalcate din taxa pe valoarea adăugata pt. Echilibrarea bug.loc. 110206	16	5	5	3	3
Cote defalcate din impozit venit-040204 Conform Deciz.nr.127/20.01.2015	181	45	45	45	46
Cote defalcate din impozit venit-040204 Conform Deciz.nr.14/2015	1.067	266	267	267	267



Director general,  
Mihai Costin

Șef serviciu buget,  
Elisabeta Magyari



Bugetul detaliat la venituri pe capitole si subcapitole si la cheltuieli pe capitole, subcapitole, titluri, articole de cheltuieli si paragrafe pe trimestre pe anul 2015 si estimari pe anii 2016-2018

12-02-2015  
12 3261  
2015

Formular 10

Cod	Denumire indicator	Buget 2015						Estimari		
		Prevederi anuale		Prevederi trimestriale				2016	2017	2018
		Program an	din care credite bugetare destinate stingerii platilor restante	Trim I	Trim II	Trim III	Trim IV			
A	B	1=3+4+5+6	2	3	4	5	6	7	8	9
	SECTIUNEA DE FUNCTIONARE + SECTIUNE DE DEZVOLTARE									
000102	TOTAL VENITURI	6,557,015		4,248,612	1,033,869	771,534	503,000	3,165,100	3,246,000	3,169
4802	VENITURI PROPRII	2,826,316		1,037,913	858,869	572,534	357,000	2,274,000	2,315,000	2,225
000202	I. VENITURI CURENTE	3,499,316		1,240,913	1,033,869	721,534	503,000	2,965,000	3,046,000	2,969
000302	A. VENITURI FISCALE	2,737,903		951,500	741,869	559,484	485,050	2,234,000	2,479,000	2,452
000402	A1. IMPOZIT PE VENIT, PROFIT SI CASTIGURI DIN CAPITAL	1,804,403		630,000	489,369	363,984	321,050	1,290,000	1,490,000	1,480
000602	A1.2. IMPOZIT PE VENIT, PROFIT, SI CASTIGURI DIN CAPITAL DE LA PERSOANE FIZICE	1,804,403		630,000	489,369	363,984	321,050	1,290,000	1,490,000	1,480
0302	Impozit pe venit	22,000		7,000	5,000	5,000	5,000	22,000	22,000	22
030218	Impozitul pe veniturile din transferul proprietatilor imobiliare din patrimoniul personal	22,000		7,000	5,000	5,000	5,000	22,000	22,000	22
0402	Cote si sume defalcate din impozitul pe venit	1,782,403		623,000	484,369	358,984	316,050	1,268,000	1,468,000	1,458
040201	Cote defalcate din impozitul pe venit	534,403		312,000	172,369	46,984	3,050	20,000	220,000	210
040204	Sume alocate din cotele defalcate din impozitul pe venit pentru echilibrarea bugetelor locale	1,248,000		311,000	312,000	312,000	313,000	1,248,000	1,248,000	1,248
000902	A3. IMPOZITE SI TAXE PE PROPRIETATE	242,500		114,000	73,000	42,000	13,500	235,000	240,000	210
0702	Impozite si taxe pe proprietate	242,500		114,000	73,000	42,000	13,500	235,000	240,000	210
070201	Impozit si taxa pe cladiri	71,000		29,000	25,000	15,000	2,000	67,000	72,000	72
07020101	Impozit pe cladiri de la persoane fizice	46,000		15,000	20,000	10,000	1,000	45,000	45,000	45
07020102	Impozit si taxa pe cladiri de la persoane juridice	25,000		14,000	5,000	5,000	1,000	22,000	27,000	27
070202	Impozit si taxa pe teren	151,500		80,000	43,000	22,000	6,500	153,000	153,000	123

Cod	Denumire indicator	Buget 2015						Estimari		
		Prevederi anuale		Prevederi trimestriale				2016	2017	2018
		Program an	din care credite bugetare destinate stingerii platilor restante	Trim I	Trim II	Trim III	Trim IV			
A	B	1=3+4+5+6	2	3	4	5	6	7	8	9
07020201	Impozit pe terenuri de la persoane fizice	47,000		20,000	16,000	10,000	1,000	47,000	47,000	17,
07020202	Impozit si taxa pe teren de la persoane juridice	9,500		5,000	2,000	2,000	500	10,000	10,000	10,
07020203	Impozitul pe terenul din extravilan	95,000		55,000	25,000	10,000	5,000	96,000	96,000	96,
070203	Taxe judiciare de timbru si alte taxe de timbru	20,000		5,000	5,000	5,000	5,000	15,000	15,000	15,
001002	A4. IMPOZITE SI TAXE PE BUNURI SI SERVICII	691,000		207,500	179,500	153,500	150,500	709,000	749,000	762,
1102	Sume defalcate din TVA	673,000		203,000	175,000	149,000	146,000	691,000	731,000	744,
110202	Sume defalcate din taxa pe valoarea adaugata pentru finantarea cheltuielilor descentralizate la nivelul comunelor, oraselor, municipiilor, sectoarelor si Municipiului Bucuresti	657,000		198,000	170,000	146,000	143,000	675,000	715,000	728,
110206	Sume defalcate din taxa pe valoarea adaugata pentru echilibrarea bugetelor locale	16,000		5,000	5,000	3,000	3,000	16,000	16,000	16,
1602	Taxe pe utilizarea bunurilor, autorizarea utilizarii bunurilor sau pe desfasurarea de activitati	18,000		4,500	4,500	4,500	4,500	18,000	18,000	18,
160202	Impozit pe mijloacele de transport	14,000		3,500	3,500	3,500	3,500	14,000	14,000	14,
16020201	Impozit pe mijloacele de transport detinute de persoane fizice	10,000		2,500	2,500	2,500	2,500	10,000	10,000	10,
16020202	Impozit pe mijloacele de transport detinute de persoane juridice	4,000		1,000	1,000	1,000	1,000	4,000	4,000	4,
160203	Taxe si tarife pentru eliberarea de licente si autorizatii de functionare	4,000		1,000	1,000	1,000	1,000	4,000	4,000	4,
001202	C. VENITURI NEFISCALE	761,413		289,413	292,000	162,050	17,950	731,000	567,000	517,
001302	C1. VENITURI DIN PROPRIETATE	214,018		111,018	75,000	25,000	3,000	214,000	100,000	100,
3002	Venituri din proprietate	214,018		111,018	75,000	25,000	3,000	214,000	100,000	100,
300205	Venituri din concesiuni si inchirieri	214,018		111,018	75,000	25,000	3,000	214,000	100,000	100,
30020530	Alte venituri din concesiuni si inchirieri de catre institutiile publice	214,018		111,018	75,000	25,000	3,000	214,000	100,000	100,
001402	C2. VANZARI DE BUNURI SI SERVICII	547,395		178,395	217,000	137,050	14,950	517,000	467,000	417,
3402	Venituri din taxe administrative, eliberari permise	12,000		3,000	3,000	3,000	3,000	12,000	12,000	12,
340202	Taxe extrajudiciare de timbru	12,000		3,000	3,000	3,000	3,000	12,000	12,000	12,
3502	Amenzi, penalitati si confiscari	430,295		100,295	204,000	124,050	1,950	400,000	350,000	300,



Cod	Denumire indicator	Buget 2015						Estimari		
		Prevederi anuale		Prevederi trimestriale				2016	2017	2018
		Program an	din care credite bugetare destinate stingerii platilor restante	Trim I	Trim II	Trim III	Trim IV			
A	B	1=3+4+5+6	2	3	4	5	6	7	8	9
350201	Venituri din amenzi si alte sanctiuni aplicate potrivit dispozitiilor legale	430,295		100,295	204,000	124,050	1,950	400,000	350,000	300
35020102	Venituri din amenzi si alte sanctiuni aplicate de catre alte institutii de specialitate	430,295		100,295	204,000	124,050	1,950	400,000	350,000	300
3602	Diverse venituri	105,100		75,100	10,000	10,000	10,000	105,000	105,000	105
360250	Alte venituri	105,100		75,100	10,000	10,000	10,000	105,000	105,000	105
370203	Varsaminte din sectiunea de functionare pentru finantarea sectiunii de dezvoltare a bugetului local (cu semnul minus)	-2,869,402		-2,030,268	-492,500	-346,634	0	-1,062,700	-1,126,200	-1,045
370204	Varsaminte din sectiunea de functionare	2,869,402		2,030,268	492,500	346,634	0	1,062,700	1,126,200	1,045
001702	IV. SUBVENTII	2,069,316		2,019,316	0	50,000	0	200,100	200,000	200
001802	SUBVENTII DE LA ALTE NIVELE ALE ADMINISTRATIEI PUBLICE	2,069,316		2,019,316	0	50,000	0	200,100	200,000	200
4202	Subventii de la bugetul de stat	820,316		770,316	0	50,000	0	200,100	200,000	200
002002	B. Curente	820,316		770,316	0	50,000	0	200,100	200,000	200
420234	Subventii pentru acordarea ajutorului pentru incalzirea locuintei cu lemne, carbuni, combustibili petrolieri	200,100		150,100	0	50,000	0	200,100	200,000	200
420265	Finantarea Programului National de Dezvoltare Locala	620,216		620,216	0	0	0	0	0	0
4302	Subventii de la alte administratii	1,249,000		1,249,000	0	0	0	0	0	0
430220	Alte subventii primite de la administratia centrala pentru finantarea unor activitati	1,249,000		1,249,000	0	0	0	0	0	0
4502	Sume FEN postaderare in contul platilor efectuate si prefinantari	988,383		988,383	0	0	0	0	0	0
450204	Fondul European Agricol de Dezvoltare Rurala	988,383		988,383	0	0	0	0	0	0
45020403	Prefinantare	988,383		988,383	0	0	0	0	0	0
4902	TOTAL CHELTUIELI	6,827,248	0	4,518,845	1,033,869	771,534	503,000	3,165,100	3,246,000	3,169
01	CHELTUIELI CURENTE	3,287,648	0	1,471,745	541,369	771,534	503,000	2,102,400	2,119,800	2,123
10	TITLUL I CHELTUIELI DE PERSONAL	977,000	0	263,350	259,550	228,050	226,050	1,002,000	1,002,100	1,048
1001	Cheltuieli salariale in bani	773,600	0	204,500	207,700	180,700	180,700	X	X	

Cod	Denumire indicator	Buget 2015						Estimari		
		Prevederi anuale		Prevederi trimestriale				2016	2017	2018
		Program an	din care credite bugetare destinate stingerii platilor restante	Trim I	Trim II	Trim III	Trim IV			
A	B	1=3+4+5+6	2	3	4	5	6	7	8	9
100101	Salarii de baza	630,800	0	169,300	180,500	127,500	153,500	X	X	
100106	Alte sporuri	62,000	0	17,000	15,000	15,000	15,000	X	X	
100112	Indemnizatii platite unor persoane din afara unitatii	24,800	0	6,200	6,200	6,200	6,200	X	X	
100130	Alte drepturi salariale in bani	56,000	0	12,000	6,000	32,000	6,000	X	X	
1003	Contributii	203,400	0	58,850	51,850	47,350	45,350	X	X	
100301	Contributii de asigurari sociale de stat	146,000	0	40,000	38,000	35,000	33,000	X	X	
100302	Contributii de asigurari de somaj	4,800	0	1,700	700	1,700	700	X	X	
100303	Contributii de asigurari sociale de sanatate	43,200	0	12,800	10,800	9,300	10,300	X	X	
100304	Contributii de asigurari pentru accidente de munca si boli profesionale	2,800	0	1,450	450	450	450	X	X	
100306	Contributii pentru concedii si indemnizatii	6,600	0	2,900	1,900	900	900	X	X	
20	TITLUL II BUNURI SI SERVICII	908,514	0	299,095	231,719	170,850	206,850	901,400	918,700	876,
2001	Bunuri si servicii	669,564	0	203,595	171,219	145,850	148,900	X	X	
200101	Furnituri de birou	13,416	0	5,700	1,619	1,600	4,497	X	X	
200102	Materiale pentru curatenie	12,300	0	8,500	1,200	1,300	1,300	X	X	
200103	Încalzit, Iluminat si forta motrica	5,800	0	3,300	1,100	700	700	X	X	
200104	Apa, canal si salubritate	6,453	0	4,600	600	550	703	X	X	
200105	Carburanti si lubrifianti	23,000	0	8,000	6,000	3,000	6,000	X	X	
200106	Piese de schimb	15,500	0	7,000	3,500	2,500	2,500	X	X	
200107	Transport	40,000	0	15,000	12,000	1,000	12,000	X	X	
200108	Posta, telecomunicatii, radio, tv, internet	84,900	0	21,300	21,200	21,200	21,200	X	X	
200109	Materiale si prestari de servicii cu caracter functional	78,195	0	22,195	22,000	17,000	17,000	X	X	
200130	Alte bunuri si servicii pentru intretinere si functionare	390,000	0	108,000	102,000	97,000	83,000	X	X	
2002	Reparatii curente	219,950	0	90,000	54,000	19,000	56,950	X	X	
2005	Bunuri de natura obiectelor de inventar	1,000	0	500	500	0	0	X	X	
200530	Alte obiecte de inventar	1,000	0	500	500	0	0	X	X	
2006	Daplasari, detasari, transferari	7,000	0	4,000	1,000	1,000	1,000	X	X	



Cod	Denumire indicator	Buget 2015						Estimari		
		Prevederi anuale		Prevederi trimestriale				2016	2017	2018
		Program an	din care credite bugetare destinate stingerii platilor restante	Trim I	Trim II	Trim III	Trim IV			
A	B	1=3+4+5+6	2	3	4	5	6	7	8	9
200601	Deplasari interne, detasari, transferari	7,000	0	4,000	1,000	1,000	1,000	X	X	
2013	Pregatire profesionala	10,000	0	0	5,000	5,000	0	X	X	
2014	Protectia muncii	1,000	0	1,000	0	0	0	X	X	
51	TITLUL VI TRANSFERURI INTRE UNITATI ALE ADMINISTRATIEI PUBLICE	20,000	0	5,000	5,000	5,000	5,000	20,000	20,000	20
5101	Transferuri curente	20,000	0	5,000	5,000	5,000	5,000	X	X	
510101	Transferuri catre institutii publice	20,000	0	5,000	5,000	5,000	5,000	X	X	
56	TITLUL VIII PROIECTE CU FINANTARE DIN FONDURI EXTERNE NERAMBURSABILE (FEN) POSTADERARE	1,208,634	0	862,000	0	346,634	0	0	0	
5601	Programe din Fondul European de Dezvoltare Regionala (FEDR )	1,208,634	0	862,000	0	346,634	0	X	X	
560102	Finantarea Uniunii Europene	1,208,634	0	862,000	0	346,634	0	X	X	
57	TITLUL IX ASISTENTA SOCIALA	169,900	0	41,300	44,100	20,000	64,500	174,000	174,000	174
5702	Ajutoare sociale	169,900	0	41,300	44,100	20,000	64,500	X	X	
570201	Ajutoare sociale in numerar	156,400	0	36,800	39,600	20,000	60,000	X	X	
570202	Ajutoare sociale in natura	13,500	0	4,500	4,500	0	4,500	X	X	
59	TITLUL X ALTE CHELTUIELI	3,600	0	1,000	1,000	1,000	600	5,000	5,000	5
5901	Burse	3,600	0	1,000	1,000	1,000	600	X	X	
70	CHELTUIELI DE CAPITAL	3,539,600	0	3,047,100	492,500	0	0	1,062,700	1,126,200	1,045
71	TITLUL XII ACTIVE NEFINANCIARE	3,539,600	0	3,047,100	492,500	0	0	1,062,700	1,126,200	1,045
7101	Active fixe	3,539,600	0	3,047,100	492,500	0	0	X	X	
710101	Constructii	0	0	0	0	0	0	X	X	
710103	Mobilier, aparatura birotica si alte active corporale	7,000	0	7,000	0	0	0	X	X	
710130	Alte active fixe (inclusiv reparatii capitale)	3,532,600	0	3,040,100	492,500	0	0	X	X	
5002	Partea I-a Servicii publice generale	997,014	0	282,345	252,869	228,850	232,950	1,093,200	1,533,000	1,442
5102	Autoritati publice si actiuni externe	885,014	0	262,345	217,869	183,850	220,950	1,073,200	1,513,000	1,422
01	CHELTUIELI CURENTE	878,014	0	255,345	217,869	183,850	220,950	900,500	913,000	922
10	TITLUL I CHELTUIELI DE PERSONAL	455,000	0	112,850	113,050	113,050	116,050	472,000	472,000	518

Cod	Denumire indicator	Buget 2015						Estimari		
		Prevederi anuale		Prevederi trimestriale				2016	2017	2018
		Program an	din care credite bugetare destinate stingerii platilor restante	Trim I	Trim II	Trim III	Trim IV			
A	B	1=3+4+5+6	2	3	4	5	6	7	8	9
1001	Cheltuieli salariale in bani	363,600	0	90,000	90,200	90,200	93,200	X	X	
100101	Salarii de baza	276,800	0	66,800	69,000	69,000	72,000	X	X	
100106	Alte sporuri	62,000	0	17,000	15,000	15,000	15,000	X	X	
100112	Indemnizatii platite unor persoane din afara unitatii	24,800	0	6,200	6,200	6,200	6,200	X	X	
1003	Contributii	91,400	0	22,850	22,850	22,850	22,850	X	X	
100301	Contributii de asigurari sociale de stat	68,000	0	17,000	17,000	17,000	17,000	X	X	
100302	Contributii de asigurari de somaj	1,600	0	400	400	400	400	X	X	
100303	Contributii de asigurari sociale de sanatate	18,000	0	4,500	4,500	4,500	4,500	X	X	
100304	Contributii de asigurari pentru accidente de munca si boli profesionale	1,000	0	250	250	250	250	X	X	
100306	Contributii pentru concedii si indemnizatii	2,800	0	700	700	700	700	X	X	
20	TITLUL II BUNURI SI SERVICII	423,014	0	142,495	104,819	70,800	104,900	428,500	441,000	404
2001	Bunuri si servicii	352,064	0	118,495	84,819	60,800	87,950	X	X	
200101	Furnituri de birou	13,016	0	5,500	1,519	1,500	4,497	X	X	
200102	Materiale pentru curatenie	11,000	0	8,000	1,000	1,000	1,000	X	X	
200103	Încalzit, Iluminat si forta motrica	3,200	0	2,300	300	300	300	X	X	
200104	Apa, canal si salubritate	6,153	0	4,500	500	500	653	X	X	
200105	Carburanti si lubrifianti	23,000	0	8,000	6,000	3,000	6,000	X	X	
200106	Piese de schimb	12,500	0	5,000	2,500	2,500	2,500	X	X	
200107	Transport	39,000	0	14,000	12,000	1,000	12,000	X	X	
200108	Posta, telecomunicatii, radio, tv, internet	84,000	0	21,000	21,000	21,000	21,000	X	X	
200109	Materiale si prestari de servicii cu caracter functional	70,195	0	20,195	20,000	15,000	15,000	X	X	
200130	Alte bunuri si servicii pentru întretinere si functionare	90,000	0	30,000	20,000	15,000	25,000	X	X	
2002	Reparatii curente	53,950	0	20,000	14,000	4,000	15,950	X	X	
2006	Daplasari, detasari, transferari	7,000	0	4,000	1,000	1,000	1,000	X	X	
200601	Deplasari interne, detasari, transferari	7,000	0	4,000	1,000	1,000	1,000	X	X	
2013	Pregatire profesionala	10,000	0	0	5,000	5,000	0	X	X	



Cod	Denumire indicator	Buget 2015						Estimari		
		Prevederi anuale		Prevederi trimestriale				2016	2017	2018
		Program an	din care credite bugetare destinate stingerii platilor restante	Trim I	Trim II	Trim III	Trim IV			
A	B	1=3+4+5+6	2	3	4	5	6	7	8	9
70	CHELTUIELI DE CAPITAL	7,000	0	7,000	0	0	0	172,700	600,000	500
71	TITLUL XII ACTIVE NEFINANCIARE	7,000	0	7,000	0	0	0	172,700	600,000	500
7101	Active fixe	7,000	0	7,000	0	0	0	X	X	
710101	Constructii	0	0	0	0	0	0	X	X	
710103	Mobilier, aparatura birotica si alte active corporale	7,000	0	7,000	0	0	0	X	X	
510201	Autoritati executive si legislative	885,014	0	262,345	217,869	183,850	220,950	1,073,200	1,513,000	1,422
51020103	Autoritati executive	885,014	0	262,345	217,869	183,850	220,950	1,073,200	1,513,000	1,422
5402	Alte servicii publice generale	92,000	0	15,000	30,000	40,000	7,000	0	0	
01	CHELTUIELI CURENTE	92,000	0	15,000	30,000	40,000	7,000	0	0	
20	TITLUL II BUNURI SI SERVICII	92,000	0	15,000	30,000	40,000	7,000	0	0	
2001	Bunuri si servicii	92,000	0	15,000	30,000	40,000	7,000	X	X	
200130	Alte bunuri si servicii pentru intretinere si functionare	92,000	0	15,000	30,000	40,000	7,000	X	X	
540250	Alte servicii publice generale	92,000	0	15,000	30,000	40,000	7,000	0	0	
5602	Transferuri cu caracter general intre diferite nivele ale administratiei	20,000	0	5,000	5,000	5,000	5,000	20,000	20,000	20
01	CHELTUIELI CURENTE	20,000	0	5,000	5,000	5,000	5,000	20,000	20,000	20
51	TITLUL VI TRANSFERURI INTRE UNITATI ALE ADMINISTRATIEI PUBLICE	20,000	0	5,000	5,000	5,000	5,000	20,000	20,000	20
5101	Transferuri curente	20,000	0	5,000	5,000	5,000	5,000	X	X	
510101	Transferuri catre institutii publice	20,000	0	5,000	5,000	5,000	5,000	X	X	
560206	Transferuri din bugetele consiliilor judetene pentru finantarea centrelor pentru protectia copilului	20,000	0	5,000	5,000	5,000	5,000	20,000	20,000	20
5902	Partea a II-a Aparare, Ordine Publica si Siguranta Nationala	20,000	0	5,000	5,000	5,000	5,000	50,000	50,000	50
6102	Ordine publica si siguranta nationala	20,000	0	5,000	5,000	5,000	5,000	50,000	50,000	50
01	CHELTUIELI CURENTE	20,000	0	5,000	5,000	5,000	5,000	50,000	50,000	50
20	TITLUL II BUNURI SI SERVICII	20,000	0	5,000	5,000	5,000	5,000	50,000	50,000	50
2001	Bunuri si servicii	20,000	0	5,000	5,000	5,000	5,000	X	X	
200130	Alte bunuri si servicii pentru intretinere si functionare	20,000	0	5,000	5,000	5,000	5,000	X	X	

Cod	Denumire indicator	Buget 2015						Estimari		
		Prevederi anuale		Prevederi trimestriale				2016	2017	2018
		Program an	din care credite bugetare destinate stingerii platilor restante	Trim I	Trim II	Trim III	Trim IV			
A	B	1=3+4+5+6	2	3	4	5	6	7	8	9
610205	Protectie civila si protectia contra incendiilor	20,000	0	5,000	5,000	5,000	5,000	50,000	50,000	50
6302	Partea a III-a Cheltuieli Social - Culturale	1,375,000	0	764,400	240,500	158,050	212,050	859,900	1,391,000	1,404
6502	Invatamant	485,600	0	150,100	125,400	104,050	106,050	494,900	499,800	499
01	CHELTUIELI CURENTE	485,600	0	150,100	125,400	104,050	106,050	494,900	499,800	499
10	TITLUL I CHELTUIELI DE PERSONAL	437,000	0	132,000	112,000	97,000	96,000	445,000	445,100	445
1001	Cheltuieli salariale in bani	349,000	0	103,000	90,000	78,000	78,000	X	X	
100101	Salarii de baza	293,000	0	91,000	84,000	46,000	72,000	X	X	
100130	Alte drepturi salariale in bani	56,000	0	12,000	6,000	32,000	6,000	X	X	
1003	Contributii	88,000	0	29,000	22,000	19,000	18,000	X	X	
100301	Contributii de asigurari sociale de stat	61,000	0	18,000	16,000	14,000	13,000	X	X	
100302	Contributii de asigurari de somaj	2,000	0	1,000	0	1,000	0	X	X	
100303	Contributii de asigurari sociale de sanatate	21,000	0	7,000	5,000	4,000	5,000	X	X	
100304	Contributii de asigurari pentru accidente de munca si boli profesionale	1,000	0	1,000	0	0	0	X	X	
100306	Contributii pentru concedii si indemnizatii	3,000	0	2,000	1,000	0	0	X	X	
20	TITLUL II BUNURI SI SERVICII	31,500	0	12,600	7,900	6,050	4,950	30,900	35,700	35
2001	Bunuri si servicii	29,500	0	11,100	7,400	6,050	4,950	X	X	
200101	Furnituri de birou	400	0	200	100	100	0	X	X	
200102	Materiale pentru curatenie	1,300	0	500	200	300	300	X	X	
200103	Încalzit, Iluminat si forta motrica	2,600	0	1,000	800	400	400	X	X	
200104	Apa, canal si salubritate	300	0	100	100	50	50	X	X	
200106	Piese de schimb	3,000	0	2,000	1,000	0	0	X	X	
200107	Transport	1,000	0	1,000	0	0	0	X	X	
200108	Posta, telecomunicatii, radio, tv, internet	900	0	300	200	200	200	X	X	
200109	Materiale si prestari de servicii cu caracter functional	8,000	0	2,000	2,000	2,000	2,000	X	X	
200130	Alte bunuri si servicii pentru întretinere si functionare	12,000	0	4,000	3,000	3,000	2,000	X	X	
2005	Bunuri de natura obiectelor de inventar	1,000	0	500	500	0	0	X	X	



Cod	Denumire indicator	Buget 2015						Estimari		
		Prevederi anuale		Prevederi trimestriale				2016	2017	2018
		Program an	din care credite bugetare destinate stingerii platilor restante	Trim I	Trim II	Trim III	Trim IV			
A	B	1=3+4+5+6	2	3	4	5	6	7	8	9
200530	Alte obiecte de inventar	1,000	0	500	500	0	0	X	X	
2014	Protectia muncii	1,000	0	1,000	0	0	0	X	X	
57	TITLUL IX ASISTENTA SOCIALA	13,500	0	4,500	4,500	0	4,500	14,000	14,000	14,
5702	Ajutoare sociale	13,500	0	4,500	4,500	0	4,500	X	X	
570202	Ajutoare sociale in natura	13,500	0	4,500	4,500	0	4,500	X	X	
59	TITLUL X ALTE CHELTUIELI	3,600	0	1,000	1,000	1,000	600	5,000	5,000	5,
5901	Burse	3,600	0	1,000	1,000	1,000	600	X	X	
650203	Invatamant prescolar si primar	485,600	0	150,100	125,400	104,050	106,050	494,900	499,800	499,
65020302	Invatamant primar	485,600	0	150,100	125,400	104,050	106,050	494,900	499,800	499,
6702	Cultura, recreere si religie	668,400	0	564,100	46,100	21,100	37,100	140,400	666,600	680,
01	CHELTUIELI CURENTE	458,400	0	354,100	46,100	21,100	37,100	140,400	140,400	134,
10	TITLUL I CHELTUIELI DE PERSONAL	20,400	0	5,100	5,100	5,100	5,100	20,400	20,400	20,
1001	Cheltuieli salariale in bani	14,000	0	3,500	3,500	3,500	3,500	X	X	
100101	Salarii de baza	14,000	0	3,500	3,500	3,500	3,500	X	X	
1003	Contributii	6,400	0	1,600	1,600	1,600	1,600	X	X	
100301	Contributii de asigurari sociale de stat	4,000	0	1,000	1,000	1,000	1,000	X	X	
100302	Contributii de asigurari de somaj	400	0	100	100	100	100	X	X	
100303	Contributii de asigurari sociale de sanatate	1,200	0	300	300	300	300	X	X	
100304	Contributii de asigurari pentru accidente de munca si boli profesionale	400	0	100	100	100	100	X	X	
100306	Contributii pentru concedii si indemnizatii	400	0	100	100	100	100	X	X	
20	TITLUL II BUNURI SI SERVICII	120,000	0	31,000	41,000	16,000	32,000	120,000	120,000	114,
2001	Bunuri si servicii	4,000	0	1,000	1,000	1,000	1,000	X	X	
200130	Alte bunuri si servicii pentru intretinere si functionare	4,000	0	1,000	1,000	1,000	1,000	X	X	
2002	Reparatii curente	116,000	0	30,000	40,000	15,000	31,000	X	X	
56	TITLUL VIII PROIECTE CU FINANTARE DIN FONDURI EXTERNE NERAMBURSABILE (FEN) POSTADERARE	318,000	0	318,000	0	0	0	0	0	0

Cod	Denumire indicator	Buget 2015						Estimari		
		Prevederi anuale		Prevederi trimestriale				2016	2017	2018
		Program an	din care credite bugetare destinate stingerii platilor restante	Trim I	Trim II	Trim III	Trim IV			
A	B	1=3+4+5+6	2	3	4	5	6	7	8	9
5601	Programe din Fondul European de Dezvoltare Regionala (FEDR )	318,000	0	318,000	0	0	0	X	X	
560102	Finantarea Uniunii Europene	318,000	0	318,000	0	0	0	X	X	
70	CHELTUIELI DE CAPITAL	210,000	0	210,000	0	0	0	0	526,200	545
71	TITLUL XII ACTIVE NEFINANCIARE	210,000	0	210,000	0	0	0	0	526,200	545
7101	Active fixe	210,000	0	210,000	0	0	0	X	X	
710101	Constructii	0	0	0	0	0	0	X	X	
710130	Alte active fixe (inclusiv reparatii capitale)	210,000	0	210,000	0	0	0	X	X	
670203	Servicii culturale	140,400	0	36,100	46,100	21,100	37,100	140,400	666,600	680
67020302	Biblioteci publice comunale, orasenesti, municipale	24,400	0	6,100	6,100	6,100	6,100	24,400	24,400	24
67020307	Camine culturale	116,000	0	30,000	40,000	15,000	31,000	116,000	642,200	655
670205	Servicii recreative si sportive	418,000	0	418,000	0	0	0	0	0	
67020501	Sport	418,000	0	418,000	0	0	0	0	0	
670250	Alte servicii in domeniile culturii, recreerii si religiei	110,000	0	110,000	0	0	0	0	0	
6802	Asigurari si asistenta sociala	221,000	0	50,200	69,000	32,900	68,900	224,600	224,600	224
01	CHELTUIELI CURENTE	221,000	0	50,200	69,000	32,900	68,900	224,600	224,600	224
10	TITLUL I CHELTUIELI DE PERSONAL	64,600	0	13,400	29,400	12,900	8,900	64,600	64,600	64
1001	Cheltuieli salariale in bani	47,000	0	8,000	24,000	9,000	6,000	X	X	
100101	Salarii de baza	47,000	0	8,000	24,000	9,000	6,000	X	X	
1003	Contributii	17,600	0	5,400	5,400	3,900	2,900	X	X	
100301	Contributii de asigurari sociale de stat	13,000	0	4,000	4,000	3,000	2,000	X	X	
100302	Contributii de asigurari de somaj	800	0	200	200	200	200	X	X	
100303	Contributii de asigurari sociale de sanatate	3,000	0	1,000	1,000	500	500	X	X	
100304	Contributii de asigurari pentru accidente de munca si boli profesionale	400	0	100	100	100	100	X	X	
100306	Contributii pentru concedii si indemnizatii	400	0	100	100	100	100	X	X	
57	TITLUL IX ASISTENTA SOCIALA	156,400	0	36,800	39,600	20,000	60,000	160,000	160,000	160
5702	Ajutoare sociale	156,400	0	36,800	39,600	20,000	60,000	X	X	



Cod	Denumire indicator	Buget 2015						Estimari		
		Prevederi anuale		Prevederi trimestriale				2016	2017	2018
		Program an	din care credite bugetare destinate stingerii platilor restante	Trim I	Trim II	Trim III	Trim IV			
A	B	1=3+4+5+6	2	3	4	5	6	7	8	9
570201	Ajutoare sociale in numerar	156,400	0	36,800	39,600	20,000	60,000	X	X	
680205	Asistenta sociala in caz de boli si invaliditati	221,000	0	50,200	69,000	32,900	68,900	224,600	224,600	224
68020502	Asistenta sociala in caz de invaliditate	221,000	0	50,200	69,000	32,900	68,900	224,600	224,600	224
690200	Partea a IV-a Servicii si Dezvoltare publica, Locuinte, Mediu si Ape	2,464,600	0	1,853,100	535,500	33,000	43,000	1,062,000	172,000	172
7002	Locuinte, servicii si dezvoltare publica	2,452,600	0	1,850,100	532,500	30,000	40,000	1,050,000	160,000	160
01	CHELTUIELI CURENTE	160,000	0	50,000	40,000	30,000	40,000	160,000	160,000	160
20	TITLUL II BUNURI SI SERVICII	160,000	0	50,000	40,000	30,000	40,000	160,000	160,000	160
2001	Bunuri si servicii	160,000	0	50,000	40,000	30,000	40,000	X	X	
200130	Alte bunuri si servicii pentru intretinere si functionare	160,000	0	50,000	40,000	30,000	40,000	X	X	
70	CHELTUIELI DE CAPITAL	2,292,600	0	1,800,100	492,500	0	0	890,000	0	
71	TITLUL XII ACTIVE NEFINANCIARE	2,292,600	0	1,800,100	492,500	0	0	890,000	0	
7101	Active fixe	2,292,600	0	1,800,100	492,500	0	0	X	X	
710130	Alte active fixe (iunclusiv reparatii capitale)	2,292,600	0	1,800,100	492,500	0	0	X	X	
700205	Alimentare cu apa si amenajari hidrotehnice	2,292,600	0	1,800,100	492,500	0	0	890,000	0	
70020501	Alimentare cu apa	2,292,600	0	1,800,100	492,500	0	0	890,000	0	
700206	Iluminat public si electrificari rurale	160,000	0	50,000	40,000	30,000	40,000	160,000	160,000	160
7402	Protectia mediului	12,000	0	3,000	3,000	3,000	3,000	12,000	12,000	12
01	CHELTUIELI CURENTE	12,000	0	3,000	3,000	3,000	3,000	12,000	12,000	12
20	TITLUL II BUNURI SI SERVICII	12,000	0	3,000	3,000	3,000	3,000	12,000	12,000	12
2001	Bunuri si servicii	12,000	0	3,000	3,000	3,000	3,000	X	X	
200130	Alte bunuri si servicii pentru intretinere si functionare	12,000	0	3,000	3,000	3,000	3,000	X	X	
740205	Salubritate si gestiunea deseurilor	12,000	0	3,000	3,000	3,000	3,000	12,000	12,000	12
74020501	Salubritate	12,000	0	3,000	3,000	3,000	3,000	12,000	12,000	12
7902	Partea a V-a Actiuni economice	1,970,634	0	1,614,000	0	346,634	10,000	100,000	100,000	100
8402	Transporturi	1,050,000	0	1,040,000	0	0	10,000	100,000	100,000	100
01	CHELTUIELI CURENTE	50,000	0	40,000	0	0	10,000	100,000	100,000	100

Cod	Denumire indicator	Buget 2015						Estimari		
		Prevederi anuale		Prevederi trimestriale				2016	2017	2018
		Program an	din care credite bugetare destinate stingerii platilor restante	Trim I	Trim II	Trim III	Trim IV			
A	B	1=3+4+5+6	2	3	4	5	6	7	8	9
20	TITLUL II BUNURI SI SERVICII	50,000	0	40,000	0	0	10,000	100,000	100,000	100
2002	Reparatii curente	50,000	0	40,000	0	0	10,000	X	X	
70	CHELTUIELI DE CAPITAL	1,000,000	0	1,000,000	0	0	0	0	0	
71	TITLUL XII ACTIVE NEFINANCIARE	1,000,000	0	1,000,000	0	0	0	0	0	
7101	Active fixe	1,000,000	0	1,000,000	0	0	0	X	X	
710130	Alte active fixe (iunclusiv reparatii capitale)	1,000,000	0	1,000,000	0	0	0	X	X	
840203	Transport rutier	1,050,000	0	1,040,000	0	0	10,000	100,000	100,000	100
84020301	Drumuri si poduri	1,050,000	0	1,040,000	0	0	10,000	100,000	100,000	100
8702	Alte actiuni economice	920,634	0	574,000	0	346,634	0	0	0	
01	CHELTUIELI CURENTE	890,634	0	544,000	0	346,634	0	0	0	
56	TITLUL VIII PROIECTE CU FINANTARE DIN FONDURI EXTERNE NERAMBURSABILE (FEN) POSTADERARE	890,634	0	544,000	0	346,634	0	0	0	
5601	Proargme din Fondul European de Dezvoltare Regionala (FEDR )	890,634	0	544,000	0	346,634	0	X	X	
560102	Finantarea Uniunii Europene	890,634	0	544,000	0	346,634	0	X	X	
70	CHELTUIELI DE CAPITAL	30,000	0	30,000	0	0	0	0	0	
71	TITLUL XII ACTIVE NEFINANCIARE	30,000	0	30,000	0	0	0	0	0	
7101	Active fixe	30,000	0	30,000	0	0	0	X	X	
710130	Alte active fixe (iunclusiv reparatii capitale)	30,000	0	30,000	0	0	0	X	X	
870204	Turism	920,634	0	574,000	0	346,634	0	0	0	
9602	Rezerve, Excedent/Deficit	-270,233	0	-270,233	0	0	0	0	0	
9702	Rezerve	0	0	0	0	0	0	0	0	
9802	Excedent	0	0	0	0	0	0	0	0	
980296	Excedentul sectiunii de functionare	0	0	0	0	0	0	0	0	
980297	Excedentul sectiunii de dezvoltare	0	0	0	0	0	0	0	0	
9902	Deficit	270,233	0	270,233	0	0	0	0	0	
990296	Deficitul sectiunii de functionare	0	0	0	0	0	0	0	0	
990297	Deficitul sectiunii de dezvoltare	270,233	0	270,233	0	0	0	0	0	



Cod	Denumire indicator	Buget 2015						Estimari		
		Prevederi anuale		Prevederi trimestriale				2016	2017	2018
		Program an	din care credite bugetare destinate stingerii platilor restante	Trim I	Trim II	Trim III	Trim IV			
A	B	1=3+4+5+6	2	3	4	5	6	7	8	9
	SECTIUNEA DE FUNCTIONARE									
000102	TOTAL VENITURI	2,079,014		609,745	541,369	424,900	503,000	2,102,400	2,119,800	2,123
4802	VENITURI PROPRII	2,826,316		1,037,913	858,869	572,534	357,000	2,274,000	2,315,000	2,225
000202	I. VENITURI CURENTE	629,914		-789,355	541,369	374,900	503,000	1,902,300	1,919,800	1,923
000302	A. VENITURI FISCALE	2,737,903		951,500	741,869	559,484	485,050	2,234,000	2,479,000	2,452
000402	A1. IMPOZIT PE VENIT, PROFIT SI CASTIGURI DIN CAPITAL	1,804,403		630,000	489,369	363,984	321,050	1,290,000	1,490,000	1,480
000602	A1.2. IMPOZIT PE VENIT, PROFIT, SI CASTIGURI DIN CAPITAL DE LA PERSOANE FIZICE	1,804,403		630,000	489,369	363,984	321,050	1,290,000	1,490,000	1,480
0302	Impozit pe venit	22,000		7,000	5,000	5,000	5,000	22,000	22,000	22
030218	Impozitul pe veniturile din transferul proprietatilor imobiliare din patrimoniul personal	22,000		7,000	5,000	5,000	5,000	22,000	22,000	22
0402	Cote si sume defalcate din impozitul pe venit	1,782,403		623,000	484,369	358,984	316,050	1,268,000	1,468,000	1,458
040201	Cote defalcate din impozitul pe venit	534,403		312,000	172,369	46,984	3,050	20,000	220,000	210
040204	Sume alocate din cotele defalcate din impozitul pe venit pentru echilibrarea bugetelor locale	1,248,000		311,000	312,000	312,000	313,000	1,248,000	1,248,000	1,248
000902	A3. IMPOZITE SI TAXE PE PROPRIETATE	242,500		114,000	73,000	42,000	13,500	235,000	240,000	210
0702	Impozite si taxe pe proprietate	242,500		114,000	73,000	42,000	13,500	235,000	240,000	210
070201	Impozit si taxa pe cladiri	71,000		29,000	25,000	15,000	2,000	67,000	72,000	72
07020101	Impozit pe cladiri de la persoane fizice	46,000		15,000	20,000	10,000	1,000	45,000	45,000	45
07020102	Impozit si taxa pe cladiri de la persoane juridice	25,000		14,000	5,000	5,000	1,000	22,000	27,000	27
070202	Impozit si taxa pe teren	151,500		80,000	43,000	22,000	6,500	153,000	153,000	123
07020201	Impozit pe terenuri de la persoane fizice	47,000		20,000	16,000	10,000	1,000	47,000	47,000	17
07020202	Impozit si taxa pe teren de la persoane juridice	9,500		5,000	2,000	2,000	500	10,000	10,000	10
07020203	Impozitul pe terenul din extravilan	95,000		55,000	25,000	10,000	5,000	96,000	96,000	96
070203	Taxe judiciare de timbru si alte taxe de timbru	20,000		5,000	5,000	5,000	5,000	15,000	15,000	15
001002	A4. IMPOZITE SI TAXE PE BUNURI SI SERVICII	691,000		207,500	179,500	153,500	150,500	709,000	749,000	762
1102	Sume defalcate din TVA	673,000		203,000	175,000	149,000	146,000	691,000	731,000	744

Cod	Denumire indicator	Buget 2015						Estimari		
		Prevederi anuale		Prevederi trimestriale				2016	2017	2018
		Program an	din care credite bugetare destinate stingerii platilor restante	Trim I	Trim II	Trim III	Trim IV			
A	B	1=3+4+5+6	2	3	4	5	6	7	8	9
110202	Sume defalcate din taxa pe valoarea adaugata pentru finantarea cheltuielilor descentralizate la nivelul comunelor, oraselor, municipiilor, sectoarelor si Municipiului Bucuresti	657,000		198,000	170,000	146,000	143,000	675,000	715,000	728,
110206	Sume defalcate din taxa pe valoarea adaugata pentru echilibrarea bugetelor locale	16,000		5,000	5,000	3,000	3,000	16,000	16,000	16,
1602	Taxe pe utilizarea bunurilor, autorizarea utilizarii bunurilor sau pe desfasurarea de activitati	18,000		4,500	4,500	4,500	4,500	18,000	18,000	18,
160202	Impozit pe mijloacele de transport	14,000		3,500	3,500	3,500	3,500	14,000	14,000	14,
16020201	Impozit pe mijloacele de transport detinute de persoane fizice	10,000		2,500	2,500	2,500	2,500	10,000	10,000	10,
16020202	Impozit pe mijloacele de transport detinute de persoane juridice	4,000		1,000	1,000	1,000	1,000	4,000	4,000	4,
160203	Taxe si tarife pentru eliberarea de licente si autorizatii de functionare	4,000		1,000	1,000	1,000	1,000	4,000	4,000	4,
001202	C. VENITURI NEFISCALE	-2,107,989		-1,740,855	-200,500	-184,584	17,950	-331,700	-559,200	-528,
001302	C1. VENITURI DIN PROPRIETATE	214,018		111,018	75,000	25,000	3,000	214,000	100,000	100,
3002	Venituri din proprietate	214,018		111,018	75,000	25,000	3,000	214,000	100,000	100,
300205	Venituri din concesiuni si inchirieri	214,018		111,018	75,000	25,000	3,000	214,000	100,000	100,
30020530	Alte venituri din concesiuni si inchirieri de catre institutiile publice	214,018		111,018	75,000	25,000	3,000	214,000	100,000	100,
001402	C2. VANZARI DE BUNURI SI SERVICII	-2,322,007		-1,851,873	-275,500	-209,584	14,950	-545,700	-659,200	-628,
3402	Venituri din taxe administrative, eliberari permise	12,000		3,000	3,000	3,000	3,000	12,000	12,000	12,
340202	Taxe extrajudiciare de timbru	12,000		3,000	3,000	3,000	3,000	12,000	12,000	12,
3502	Amenzi, penalitati si confiscari	430,295		100,295	204,000	124,050	1,950	400,000	350,000	300,
350201	Venituri din amenzi si alte sanctiuni aplicate potrivit dispozitiilor legale	430,295		100,295	204,000	124,050	1,950	400,000	350,000	300,
35020102	Venituri din amenzi si alte sanctiuni aplicate de catre alte institutii de specialitate	430,295		100,295	204,000	124,050	1,950	400,000	350,000	300,
3602	Diverse venituri	105,100		75,100	10,000	10,000	10,000	105,000	105,000	105,
360250	Alte venituri	105,100		75,100	10,000	10,000	10,000	105,000	105,000	105,



Cod	Denumire indicator	Buget 2015						Estimari		
		Prevederi anuale		Prevederi trimestriale				2016	2017	2018
		Program an	din care credite bugetare destinate stingerii platilor restante	Trim I	Trim II	Trim III	Trim IV			
A	B	1=3+4+5+6	2	3	4	5	6	7	8	9
3702	Transferuri voluntare, altele decat subventiile	-2,869,402		-2,030,268	-492,500	-346,634	0	-1,062,700	-1,126,200	-1,045
370203	Varsaminte din sectiunea de functionare pentru finantarea sectiunii de dezvoltare a bugetului local (cu semnul minus)	-2,869,402		-2,030,268	-492,500	-346,634	0	-1,062,700	-1,126,200	-1,045
001702	IV. SUBVENTII	1,449,100		1,399,100	0	50,000	0	200,100	200,000	200
001802	SUBVENTII DE LA ALTE NIVELE ALE ADMINISTRATIEI PUBLICE	1,449,100		1,399,100	0	50,000	0	200,100	200,000	200
4202	Subventii de la bugetul de stat	200,100		150,100	0	50,000	0	200,100	200,000	200
002002	B. Curente	200,100		150,100	0	50,000	0	200,100	200,000	200
420234	Subventii pentru acordarea ajutorului pentru incalzirea locuintei cu lemne, carbuni, combustibili petrolieri	200,100		150,100	0	50,000	0	200,100	200,000	200
4302	Subventii de la alte administratii	1,249,000		1,249,000	0	0	0	0	0	0
430220	Alte subventii primate de la administratia centrala pentru finantarea unor activitati	1,249,000		1,249,000	0	0	0	0	0	0
4902	TOTAL CHELTUIELI	2,079,014	0	609,745	541,369	424,900	503,000	2,102,400	2,119,800	2,123
01	CHELTUIELI CURENTE	2,079,014	0	609,745	541,369	424,900	503,000	2,102,400	2,119,800	2,123
10	TITLUL I CHELTUIELI DE PERSONAL	977,000	0	263,350	259,550	228,050	226,050	1,002,000	1,002,100	1,048
1001	Cheltuieli salariale in bani	773,600	0	204,500	207,700	180,700	180,700	X	X	
100101	Salarii de baza	630,800	0	169,300	180,500	127,500	153,500	X	X	
100106	Alte sporuri	62,000	0	17,000	15,000	15,000	15,000	X	X	
100112	Indemnizatii platite unor persoane din afara unitatii	24,800	0	6,200	6,200	6,200	6,200	X	X	
100130	Alte drepturi salariale in bani	56,000	0	12,000	6,000	32,000	6,000	X	X	
1003	Contributii	203,400	0	58,850	51,850	47,350	45,350	X	X	
100301	Contributii de asigurari sociale de stat	146,000	0	40,000	38,000	35,000	33,000	X	X	
100302	Contributii de asigurari de somaj	4,800	0	1,700	700	1,700	700	X	X	
100303	Contributii de asigurari sociale de sanatate	43,200	0	12,800	10,800	9,300	10,300	X	X	
100304	Contributii de asigurari pentru accidente de munca si boli profesionale	2,800	0	1,450	450	450	450	X	X	

Cod	Denumire indicator	Buget 2015						Estimari		
		Prevederi anuale		Prevederi trimestriale				2016	2017	2018
		Program an	din care credite bugetare destinate stingerii platilor restante	Trim I	Trim II	Trim III	Trim IV			
A	B	1=3+4+5+6	2	3	4	5	6	7	8	9
100306	Contributii pentru concedii si indemnizatii	6,600	0	2,900	1,900	900	900	X	X	
20	TITLUL II BUNURI SI SERVICII	908,514	0	299,095	231,719	170,850	206,850	901,400	918,700	876
2001	Bunuri si servicii	669,564	0	203,595	171,219	145,850	148,900	X	X	
200101	Furnituri de birou	13,416	0	5,700	1,619	1,600	4,497	X	X	
200102	Materiale pentru curatenie	12,300	0	8,500	1,200	1,300	1,300	X	X	
200103	Încalzit, Iluminat si forta motrica	5,800	0	3,300	1,100	700	700	X	X	
200104	Apa, canal si salubritate	6,453	0	4,600	600	550	703	X	X	
200105	Carburanti si lubrifianti	23,000	0	8,000	6,000	3,000	6,000	X	X	
200106	Piese de schimb	15,500	0	7,000	3,500	2,500	2,500	X	X	
200107	Transport	40,000	0	15,000	12,000	1,000	12,000	X	X	
200108	Posta, telecomunicatii, radio, tv, internet	84,900	0	21,300	21,200	21,200	21,200	X	X	
200109	Materiale si prestari de servicii cu caracter functional	78,195	0	22,195	22,000	17,000	17,000	X	X	
200130	Alte bunuri si servicii pentru întretinere si functionare	390,000	0	108,000	102,000	97,000	83,000	X	X	
2002	Reparatii curente	219,950	0	90,000	54,000	19,000	56,950	X	X	
2005	Bunuri de natura obiectelor de inventar	1,000	0	500	500	0	0	X	X	
200530	Alte obiecte de inventar	1,000	0	500	500	0	0	X	X	
2006	Daplasari, detasari, transferari	7,000	0	4,000	1,000	1,000	1,000	X	X	
200601	Deplasari interne, detasari, transferari	7,000	0	4,000	1,000	1,000	1,000	X	X	
2013	Pregatire profesionala	10,000	0	0	5,000	5,000	0	X	X	
2014	Protectia muncii	1,000	0	1,000	0	0	0	X	X	
51	TITLUL VI TRANSFERURI INTRE UNITATI ALE ADMINISTRATIEI PUBLICE	20,000	0	5,000	5,000	5,000	5,000	20,000	20,000	20,
5101	Transferuri curente	20,000	0	5,000	5,000	5,000	5,000	X	X	
510101	Transferuri catre institutii publice	20,000	0	5,000	5,000	5,000	5,000	X	X	
57	TITLUL IX ASISTENTA SOCIALA	169,900	0	41,300	44,100	20,000	64,500	174,000	174,000	174,
5702	Ajutoare sociale	169,900	0	41,300	44,100	20,000	64,500	X	X	
570201	Ajutoare sociale in numerar	156,400	0	36,800	39,600	20,000	60,000	X	X	



Cod	Denumire indicator	Buget 2015						Estimari		
		Prevederi anuale		Prevederi trimestriale				2016	2017	2018
		Program an	din care credite bugetare destinate stingerii platilor restante	Trim I	Trim II	Trim III	Trim IV			
A	B	1=3+4+5+6	2	3	4	5	6	7	8	9
570202	Ajutoare sociale in natura	13,500	0	4,500	4,500	0	4,500	X	X	
59	TITLUL X ALTE CHELTUIELI	3,600	0	1,000	1,000	1,000	600	5,000	5,000	5
5901	Burse	3,600	0	1,000	1,000	1,000	600	X	X	
5002	Partea I-a Servicii publice generale	990,014	0	275,345	252,869	228,850	232,950	920,500	933,000	942
5102	Autoritati publice si actiuni externe	878,014	0	255,345	217,869	183,850	220,950	900,500	913,000	922
01	CHELTUIELI CURENTE	878,014	0	255,345	217,869	183,850	220,950	900,500	913,000	922
10	TITLUL I CHELTUIELI DE PERSONAL	455,000	0	112,850	113,050	113,050	116,050	472,000	472,000	518
1001	Cheltuieli salariale in bani	363,600	0	90,000	90,200	90,200	93,200	X	X	
100101	Salarii de baza	276,800	0	66,800	69,000	69,000	72,000	X	X	
100106	Alte sporuri	62,000	0	17,000	15,000	15,000	15,000	X	X	
100112	Indemnizatii platite unor persoane din afara unitatii	24,800	0	6,200	6,200	6,200	6,200	X	X	
1003	Contributii	91,400	0	22,850	22,850	22,850	22,850	X	X	
100301	Contributii de asigurari sociale de stat	68,000	0	17,000	17,000	17,000	17,000	X	X	
100302	Contributii de asigurari de somaj	1,600	0	400	400	400	400	X	X	
100303	Contributii de asigurari sociale de sanatate	18,000	0	4,500	4,500	4,500	4,500	X	X	
100304	Contributii de asigurari pentru accidente de munca si boli profesionale	1,000	0	250	250	250	250	X	X	
100306	Contributii pentru concedii si indemnizatii	2,800	0	700	700	700	700	X	X	
20	TITLUL II BUNURI SI SERVICII	423,014	0	142,495	104,819	70,800	104,900	428,500	441,000	404,
2001	Bunuri si servicii	352,064	0	118,495	84,819	60,800	87,950	X	X	
200101	Furnituri de birou	13,016	0	5,500	1,519	1,500	4,497	X	X	
200102	Materiale pentru curatenie	11,000	0	8,000	1,000	1,000	1,000	X	X	
200103	Încalzit, iluminat si forta motrica	3,200	0	2,300	300	300	300	X	X	
200104	Apa, canal si salubritate	6,153	0	4,500	500	500	653	X	X	
200105	Carburanti si lubrifianti	23,000	0	8,000	6,000	3,000	6,000	X	X	
200106	Piese de schimb	12,500	0	5,000	2,500	2,500	2,500	X	X	
200107	Transport	39,000	0	14,000	12,000	1,000	12,000	X	X	

Cod	Denumire indicator	Buget 2015						Estimari		
		Prevederi anuale		Prevederi trimestriale				2016	2017	2018
		Program an	din care credite bugetare destinate stingerii platilor restante	Trim I	Trim II	Trim III	Trim IV			
A	B	1=3+4+5+6	2	3	4	5	6	7	8	9
200108	Posta, telecomunicatii, radio, tv, internet	84,000	0	21,000	21,000	21,000	21,000	X	X	
200109	Materiale si prestari de servicii cu caracter functional	70,195	0	20,195	20,000	15,000	15,000	X	X	
200130	Alte bunuri si servicii pentru intretinere si functionare	90,000	0	30,000	20,000	15,000	25,000	X	X	
2002	Reparatii curente	53,950	0	20,000	14,000	4,000	15,950	X	X	
2006	Daplasari, detasari, transferari	7,000	0	4,000	1,000	1,000	1,000	X	X	
200601	Deplasari interne, detasari, transferari	7,000	0	4,000	1,000	1,000	1,000	X	X	
2013	Pregatire profesionala	10,000	0	0	5,000	5,000	0	X	X	
510201	Autoritati executive si legislative	878,014	0	255,345	217,869	183,850	220,950	900,500	913,000	922
51020103	Autoritati executive	878,014	0	255,345	217,869	183,850	220,950	900,500	913,000	922
5402	Alte servicii publice generale	92,000	0	15,000	30,000	40,000	7,000	0	0	
01	CHELTUIELI CURENTE	92,000	0	15,000	30,000	40,000	7,000	0	0	
20	TITLUL II BUNURI SI SERVICII	92,000	0	15,000	30,000	40,000	7,000	0	0	
2001	Bunuri si servicii	92,000	0	15,000	30,000	40,000	7,000	X	X	
200130	Alte bunuri si servicii pentru intretinere si functionare	92,000	0	15,000	30,000	40,000	7,000	X	X	
540250	Alte servicii publice generale	92,000	0	15,000	30,000	40,000	7,000	0	0	
5602	Transferuri cu caracter general intre diferite nivele ale administratiei	20,000	0	5,000	5,000	5,000	5,000	20,000	20,000	20,000
01	CHELTUIELI CURENTE	20,000	0	5,000	5,000	5,000	5,000	20,000	20,000	20,000
51	TITLUL VI TRANSFERURI INTRE UNITATI ALE ADMINISTRATIEI PUBLICE	20,000	0	5,000	5,000	5,000	5,000	20,000	20,000	20,000
5101	Transferuri curente	20,000	0	5,000	5,000	5,000	5,000	X	X	
510101	Transferuri catre institutii publice	20,000	0	5,000	5,000	5,000	5,000	X	X	
560206	Transferuri din bugetele consiliilor judetene pentru finantarea centrelor pentru protectia copilului	20,000	0	5,000	5,000	5,000	5,000	20,000	20,000	20,000
5902	Partea a II-a Aparare, Ordine Publica si Siguranta Nationala	20,000	0	5,000	5,000	5,000	5,000	50,000	50,000	50,000
6102	Ordine publica si siguranta nationala	20,000	0	5,000	5,000	5,000	5,000	50,000	50,000	50,000
01	CHELTUIELI CURENTE	20,000	0	5,000	5,000	5,000	5,000	50,000	50,000	50,000
20	TITLUL II BUNURI SI SERVICII	20,000	0	5,000	5,000	5,000	5,000	50,000	50,000	50,000



Cod	Denumire indicator	Buget 2015						Estimari		
		Prevederi anuale		Prevederi trimestriale				2016	2017	2018
		Program an	din care credite bugetare destinate stingerii platilor restante	Trim I	Trim II	Trim III	Trim IV			
A	B	1=3+4+5+6	2	3	4	5	6	7	8	9
2001	Bunuri si servicii	20,000	0	5,000	5,000	5,000	5,000	X	X	
200130	Alte bunuri si servicii pentru intretinere si functionare	20,000	0	5,000	5,000	5,000	5,000	X	X	
610205	Protectie civila si protectia contra incendiilor	20,000	0	5,000	5,000	5,000	5,000	50,000	50,000	50,
6302	Partea a III-a Cheltuieli Social - Culturale	847,000	0	236,400	240,500	158,050	212,050	859,900	864,800	858,
6502	Invatamant	485,600	0	150,100	125,400	104,050	106,050	494,900	499,800	499,
01	CHELTUIELI CURENTE	485,600	0	150,100	125,400	104,050	106,050	494,900	499,800	499,
10	TITLUL I CHELTUIELI DE PERSONAL	437,000	0	132,000	112,000	97,000	96,000	445,000	445,100	445,
1001	Cheltuieli salariale in bani	349,000	0	103,000	90,000	78,000	78,000	X	X	
100101	Salarii de baza	293,000	0	91,000	84,000	46,000	72,000	X	X	
100130	Alte drepturi salariale in bani	56,000	0	12,000	6,000	32,000	6,000	X	X	
1003	Contributii	88,000	0	29,000	22,000	19,000	18,000	X	X	
100301	Contributii de asigurari sociale de stat	61,000	0	18,000	16,000	14,000	13,000	X	X	
100302	Contributii de asigurari de somaj	2,000	0	1,000	0	1,000	0	X	X	
100303	Contributii de asigurari sociale de sanatate	21,000	0	7,000	5,000	4,000	5,000	X	X	
100304	Contributii de asigurari pentru accidente de munca si boli profesionale	1,000	0	1,000	0	0	0	X	X	
100306	Contributii pentru concedii si indemnizatii	3,000	0	2,000	1,000	0	0	X	X	
20	TITLUL II BUNURI SI SERVICII	31,500	0	12,600	7,900	6,050	4,950	30,900	35,700	35,
2001	Bunuri si servicii	29,500	0	11,100	7,400	6,050	4,950	X	X	
200101	Furnituri de birou	400	0	200	100	100	0	X	X	
200102	Materiale pentru curatenie	1,300	0	500	200	300	300	X	X	
200103	Încalzit, Iluminat si forta motrica	2,600	0	1,000	800	400	400	X	X	
200104	Apa, canal si salubritate	300	0	100	100	50	50	X	X	
200106	Piese de schimb	3,000	0	2,000	1,000	0	0	X	X	
200107	Transport	1,000	0	1,000	0	0	0	X	X	
200108	Posta, telecomunicatii, radio, tv, internet	900	0	300	200	200	200	X	X	
200109	Materiale si prestari de servicii cu caracter functional	8,000	0	2,000	2,000	2,000	2,000	X	X	

Cod	Denumire indicator	Buget 2015						Estimari		
		Prevederi anuale		Prevederi trimestriale				2016	2017	2018
		Program an	din care credite bugetare destinate stingerii platilor restante	Trim I	Trim II	Trim III	Trim IV			
A	B	1=3+4+5+6	2	3	4	5	6	7	8	9
200130	Alte bunuri si servicii pentru intretinere si functionare	12,000	0	4,000	3,000	3,000	2,000	X	X	
2005	Bunuri de natura obiectelor de inventar	1,000	0	500	500	0	0	X	X	
200530	Alte obiecte de inventar	1,000	0	500	500	0	0	X	X	
2014	Protectia muncii	1,000	0	1,000	0	0	0	X	X	
57	TITLUL IX ASISTENTA SOCIALA	13,500	0	4,500	4,500	0	4,500	14,000	14,000	14
5702	Ajutoare sociale	13,500	0	4,500	4,500	0	4,500	X	X	
570202	Ajutoare sociale in natura	13,500	0	4,500	4,500	0	4,500	X	X	
59	TITLUL X ALTE CHELTUIELI	3,600	0	1,000	1,000	1,000	600	5,000	5,000	5
5901	Burse	3,600	0	1,000	1,000	1,000	600	X	X	
650203	Invatamant prescolar si primar	485,600	0	150,100	125,400	104,050	106,050	494,900	499,800	499
65020302	Invatamant primar	485,600	0	150,100	125,400	104,050	106,050	494,900	499,800	499
6702	Cultura, recreere si religie	140,400	0	36,100	46,100	21,100	37,100	140,400	140,400	134
01	CHELTUIELI CURENTE	140,400	0	36,100	46,100	21,100	37,100	140,400	140,400	134
10	TITLUL I CHELTUIELI DE PERSONAL	20,400	0	5,100	5,100	5,100	5,100	20,400	20,400	20
1001	Cheltuieli salariale in bani	14,000	0	3,500	3,500	3,500	3,500	X	X	
100101	Salarii de baza	14,000	0	3,500	3,500	3,500	3,500	X	X	
1003	Contributii	6,400	0	1,600	1,600	1,600	1,600	X	X	
100301	Contributii de asigurari sociale de stat	4,000	0	1,000	1,000	1,000	1,000	X	X	
100302	Contributii de asigurari de somaj	400	0	100	100	100	100	X	X	
100303	Contributii de asigurari sociale de sanatate	1,200	0	300	300	300	300	X	X	
100304	Contributii de asigurari pentru accidente de munca si boli profesionale	400	0	100	100	100	100	X	X	
100306	Contributii pentru concedii si indemnizatii	400	0	100	100	100	100	X	X	
20	TITLUL II BUNURI SI SERVICII	120,000	0	31,000	41,000	16,000	32,000	120,000	120,000	114
2001	Bunuri si servicii	4,000	0	1,000	1,000	1,000	1,000	X	X	
200130	Alte bunuri si servicii pentru intretinere si functionare	4,000	0	1,000	1,000	1,000	1,000	X	X	
2002	Reparatii curente	116,000	0	30,000	40,000	15,000	31,000	X	X	



Cod	Denumire indicator	Buget 2015						Estimari		
		Prevederi anuale		Prevederi trimestriale				2016	2017	2018
		Program an	din care credite bugetare destinate stingerii platilor restante	Trim I	Trim II	Trim III	Trim IV			
A	B	1=3+4+5+6	2	3	4	5	6	7	8	9
670203	Servicii culturale	140,400	0	36,100	46,100	21,100	37,100	140,400	140,400	134
67020302	Biblioteci publice comunale, orasenesti, municipale	24,400	0	6,100	6,100	6,100	6,100	24,400	24,400	24
67020307	Camine culturale	116,000	0	30,000	40,000	15,000	31,000	116,000	116,000	110
6802	Asigurari si asistenta sociala	221,000	0	50,200	69,000	32,900	68,900	224,600	224,600	224
01	CHELTUIELI CURENTE	221,000	0	50,200	69,000	32,900	68,900	224,600	224,600	224
10	TITLUL I CHELTUIELI DE PERSONAL	64,600	0	13,400	29,400	12,900	8,900	64,600	64,600	64
1001	Cheltuieli salariale in bani	47,000	0	8,000	24,000	9,000	6,000	X	X	
100101	Salarii de baza	47,000	0	8,000	24,000	9,000	6,000	X	X	
1003	Contributii	17,600	0	5,400	5,400	3,900	2,900	X	X	
100301	Contributii de asigurari sociale de stat	13,000	0	4,000	4,000	3,000	2,000	X	X	
100302	Contributii de asigurari de somaj	800	0	200	200	200	200	X	X	
100303	Contributii de asigurari sociale de sanatate	3,000	0	1,000	1,000	500	500	X	X	
100304	Contributii de asigurari pentru accidente de munca si boli profesionale	400	0	100	100	100	100	X	X	
100306	Contributii pentru concedii si indemnizatii	400	0	100	100	100	100	X	X	
57	TITLUL IX ASISTENTA SOCIALA	156,400	0	36,800	39,600	20,000	60,000	160,000	160,000	160
5702	Ajutoare sociale	156,400	0	36,800	39,600	20,000	60,000	X	X	
570201	Ajutoare sociale in numerar	156,400	0	36,800	39,600	20,000	60,000	X	X	
680205	Asistenta sociala in caz de boli si invaliditati	221,000	0	50,200	69,000	32,900	68,900	224,600	224,600	224
68020502	Asistenta sociala in caz de invaliditate	221,000	0	50,200	69,000	32,900	68,900	224,600	224,600	224
690200	Partea a IV-a Servicii si Dezvoltare publica, Locuinte, Mediu si Ape	172,000	0	53,000	43,000	33,000	43,000	172,000	172,000	172
7002	Locuinte, servicii si dezvoltare publica	160,000	0	50,000	40,000	30,000	40,000	160,000	160,000	160
01	CHELTUIELI CURENTE	160,000	0	50,000	40,000	30,000	40,000	160,000	160,000	160
20	TITLUL II BUNURI SI SERVICII	160,000	0	50,000	40,000	30,000	40,000	160,000	160,000	160
2001	Bunuri si servicii	160,000	0	50,000	40,000	30,000	40,000	X	X	
200130	Alte bunuri si servicii pentru intretinere si functionare	160,000	0	50,000	40,000	30,000	40,000	X	X	
700206	Iluminat public si electrificari rurale	160,000	0	50,000	40,000	30,000	40,000	160,000	160,000	160

Cod	Denumire indicator	Buget 2015						Estimari		
		Prevederi anuale		Prevederi trimestriale				2016	2017	2018
		Program an	din care credite bugetare destinate stingerii platilor restante	Trim I	Trim II	Trim III	Trim IV			
A	B	1=3+4+5+6	2	3	4	5	6	7	8	9
7402 ✓	Protectia mediului	12,000	0	3,000	3,000	3,000	3,000	12,000	12,000	12
01	CHELTUIELI CURENTE	12,000	0	3,000	3,000	3,000	3,000	12,000	12,000	12
20 ✓	TITLUL II BUNURI SI SERVICII	12,000	0	3,000	3,000	3,000	3,000	12,000	12,000	12
2001	Bunuri si servicii	12,000	0	3,000	3,000	3,000	3,000	X	X	
200130	Alte bunuri si servicii pentru intretinere si functionare	12,000	0	3,000	3,000	3,000	3,000	X	X	
740205	Salubritate si gestiunea deseurilor	12,000	0	3,000	3,000	3,000	3,000	12,000	12,000	12
74020501	Salubritate	12,000	0	3,000	3,000	3,000	3,000	12,000	12,000	12
7902	Partea a V-a Actiuni economice	50,000	0	40,000	0	0	10,000	100,000	100,000	100
8402	Transporturi	50,000	0	40,000	0	0	10,000	100,000	100,000	100
01	CHELTUIELI CURENTE	50,000	0	40,000	0	0	10,000	100,000	100,000	100
20	TITLUL II BUNURI SI SERVICII	50,000	0	40,000	0	0	10,000	100,000	100,000	100
2002	Reparatii curente	50,000	0	40,000	0	0	10,000	X	X	
840203	Transport rutier	50,000	0	40,000	0	0	10,000	100,000	100,000	100
84020301	Drumuri si poduri	50,000	0	40,000	0	0	10,000	100,000	100,000	100
9602	Rezerve, Excedent/Deficit	0	0	0	0	0	0	0	0	
9702	Rezerve	0	0	0	0	0	0	0	0	
9802	Excedent	0	0	0	0	0	0	0	0	
980296	Excedentul sectiunii de functionare	0	0	0	0	0	0	0	0	
9902	Deficit	0	0	0	0	0	0	0	0	
990296	Deficitul sectiunii de functionare	0	0	0	0	0	0	0	0	
	SECTIUNEA DE DEZVOLTARE									
000102	TOTAL VENITURI	4,478,001		3,638,867	492,500	346,634	0	1,062,700	1,126,200	1,045
000202	I. VENITURI CURENTE	2,869,402		2,030,268	492,500	346,634	0	1,062,700	1,126,200	1,045
001202	C. VENITURI NEFISCALE	2,869,402		2,030,268	492,500	346,634	0	1,062,700	1,126,200	1,045
001402	C2. VANZARI DE BUNURI SI SERVICII	2,869,402		2,030,268	492,500	346,634	0	1,062,700	1,126,200	1,045
3702	Transferuri voluntare, altele decat subventiile	2,869,402		2,030,268	492,500	346,634	0	1,062,700	1,126,200	1,045



Cod	Denumire indicator	Buget 2015						Estimari		
		Prevederi anuale		Prevederi trimestriale				2016	2017	2018
		Program an	din care credite bugetare destinate stingerii platilor restante	Trim I	Trim II	Trim III	Trim IV			
A	B	1=3+4+5+6	2	3	4	5	6	7	8	9
370204	Varsaminte din sectiunea de functionare	2,869,402		2,030,268	492,500	346,634	0	1,062,700	1,126,200	1,045,000
4202	Subventii de la bugetul de stat	620,216		620,216	0	0	0	0	0	0
420265	Finantarea Proqramului National de Dezvoltare Locala	620,216		620,216	0	0	0	0	0	0
4502	Sume FEN postaderare in contul platilor efectuate si prefinantari	988,383		988,383	0	0	0	0	0	0
450204	Fondul European Agricol de Dezvoltare Rurala	988,383		988,383	0	0	0	0	0	0
45020403	Prefinantare	988,383		988,383	0	0	0	0	0	0
4902	TOTAL CHELTUIELI	4,748,234	0	3,909,100	492,500	346,634	0	1,062,700	1,126,200	1,045,000
01	CHELTUIELI CURENTE	1,208,634	0	862,000	0	346,634	0	0	0	0
56	TITLUL VIII PROIECTE CU FINANTARE DIN FONDURI EXTERNE NERAMBURSABILE (FEN) POSTADERARE	1,208,634	0	862,000	0	346,634	0	0	0	0
5601	Programe din Fondul European de Dezvoltare Regionala (FEDR )	1,208,634	0	862,000	0	346,634	0	X	X	
560102	Finantarea Uniunii Europene	1,208,634	0	862,000	0	346,634	0	X	X	
70	CHELTUIELI DE CAPITAL	3,539,600	0	3,047,100	492,500	0	0	1,062,700	1,126,200	1,045,000
71	TITLUL XII ACTIVE NEFINANCIARE	3,539,600	0	3,047,100	492,500	0	0	1,062,700	1,126,200	1,045,000
7101	Active fixe	3,539,600	0	3,047,100	492,500	0	0	X	X	
710101	Constructii	0	0	0	0	0	0	X	X	
710103	Mobilier, aparatura birotica si alte active corporale	7,000	0	7,000	0	0	0	X	X	
710130	Alte active fixe (iunclusiv reparatii capitale)	3,532,600	0	3,040,100	492,500	0	0	X	X	
5002	Partea I-a Servicii publice generale	7,000	0	7,000	0	0	0	172,700	600,000	500,000
5102	Autoritati publice si actiuni externe	7,000	0	7,000	0	0	0	172,700	600,000	500,000
70	CHELTUIELI DE CAPITAL	7,000	0	7,000	0	0	0	172,700	600,000	500,000
71	TITLUL XII ACTIVE NEFINANCIARE	7,000	0	7,000	0	0	0	172,700	600,000	500,000
7101	Active fixe	7,000	0	7,000	0	0	0	X	X	
710101	Constructii	0	0	0	0	0	0	X	X	
710103	Mobilier, aparatura birotica si alte active corporale	7,000	0	7,000	0	0	0	X	X	

Cod	Denumire indicator	Buget 2015						Estimari		
		Prevederi anuale		Prevederi trimestriale				2016	2017	2018
		Program an	din care credite bugetare destinate stingerii platilor restante	Trim I	Trim II	Trim III	Trim IV			
A	B	1=3+4+5+6	2	3	4	5	6	7	8	9
510201	Autoritati executive si legislative	7,000	0	7,000	0	0	0	172,700	600,000	500,000
51020103	Autoritati executive	7,000	0	7,000	0	0	0	172,700	600,000	500,000
6302	Partea a III-a Cheltuieli Social - Culturale	528,000	0	528,000	0	0	0	0	526,200	545,000
6702	Cultura, recreere si religie	528,000	0	528,000	0	0	0	0	526,200	545,000
01	CHELTUIELI CURENTE	318,000	0	318,000	0	0	0	0	0	0
56	TITLUL VIII PROIECTE CU FINANTARE DIN FONDURI EXTERNE NERAMBURSABILE (FEN) POSTADERARE	318,000	0	318,000	0	0	0	0	0	0
5601	Programe din Fondul European de Dezvoltare Regionala (FEDR)	318,000	0	318,000	0	0	0	X	X	
560102	Finantarea Uniunii Europene	318,000	0	318,000	0	0	0	X	X	
70	CHELTUIELI DE CAPITAL	210,000	0	210,000	0	0	0	0	526,200	545,000
71	TITLUL XII ACTIVE NEFINANCIARE	210,000	0	210,000	0	0	0	0	526,200	545,000
7101	Active fixe	210,000	0	210,000	0	0	0	X	X	
710101	Constructii	0	0	0	0	0	0	X	X	
710130	Alte active fixe (iunclusiv reparatii capitale)	210,000	0	210,000	0	0	0	X	X	
670203	Servicii culturale	0	0	0	0	0	0	0	526,200	545,000
67020307	Camine culturale	0	0	0	0	0	0	0	526,200	545,000
670205	Servicii recreative si sportive	418,000	0	418,000	0	0	0	0	0	0
67020501	Sport	418,000	0	418,000	0	0	0	0	0	0
670250	Alte servicii in domeniile culturii, recreeri si religiei	110,000	0	110,000	0	0	0	0	0	0
690200	Partea a IV-a Servicii si Dezvoltare publica, Locuinte, Mediu si Ape	2,292,600	0	1,800,100	492,500	0	0	890,000	0	0
7002	Locuinte, servicii si dezvoltare publica	2,292,600	0	1,800,100	492,500	0	0	890,000	0	0
70	CHELTUIELI DE CAPITAL	2,292,600	0	1,800,100	492,500	0	0	890,000	0	0
71	TITLUL XII ACTIVE NEFINANCIARE	2,292,600	0	1,800,100	492,500	0	0	890,000	0	0
7101	Active fixe	2,292,600	0	1,800,100	492,500	0	0	X	X	
710130	Alte active fixe (iunclusiv reparatii capitale)	2,292,600	0	1,800,100	492,500	0	0	X	X	
700205	Alimentare cu apa si amenajari hidrotehnice	2,292,600	0	1,800,100	492,500	0	0	890,000	0	0



Cod	Denumire indicator	Buget 2015						Estimari		
		Prevederi anuale		Prevederi trimestriale				2016	2017	2018
		Program an	din care credite bugetare destinate stingerii platilor restante	Trim I	Trim II	Trim III	Trim IV			
A	B	1=3+4+5+6	2	3	4	5	6	7	8	9
70020501	Alimentare cu apa	2,292,600	0	1,800,100	492,500	0	0	890,000	0	
7902	Partea a V-a Actiuni economice	1,920,634	0	1,574,000	0	346,634	0	0	0	
8402	Transporturi	1,000,000	0	1,000,000	0	0	0	0	0	
70	CHELTUIELI DE CAPITAL	1,000,000	0	1,000,000	0	0	0	0	0	
71	TITLUL XII ACTIVE NEFINANCIARE	1,000,000	0	1,000,000	0	0	0	0	0	
7101	Active fixe	1,000,000	0	1,000,000	0	0	0	X	X	
710130	Alte active fixe (iunclusiv reparatii capitale)	1,000,000	0	1,000,000	0	0	0	X	X	
840203	Transport rutier	1,000,000	0	1,000,000	0	0	0	0	0	
84020301	Drumuri si poduri	1,000,000	0	1,000,000	0	0	0	0	0	
8702	Alte actiuni economice	920,634	0	574,000	0	346,634	0	0	0	
01	CHELTUIELI CURENTE	890,634	0	544,000	0	346,634	0	0	0	
56	TITLUL VIII PROIECTE CU FINANTARE DIN FONDURI EXTERNE NERAMBURSABILE (FEN) POSTADERARE	890,634	0	544,000	0	346,634	0	0	0	
5601	Proorame din Fondul European de Dezvoltare Reaignala (FEDR )	890,634	0	544,000	0	346,634	0	X	X	
560102	Finantarea Uniunii Europene	890,634	0	544,000	0	346,634	0	X	X	
70	CHELTUIELI DE CAPITAL	30,000	0	30,000	0	0	0	0	0	
71	TITLUL XII ACTIVE NEFINANCIARE	30,000	0	30,000	0	0	0	0	0	
7101	Active fixe	30,000	0	30,000	0	0	0	X	X	
710130	Alte active fixe (iunclusiv reparatii capitale)	30,000	0	30,000	0	0	0	X	X	
870204	Turism	920,634	0	574,000	0	346,634	0	0	0	
9602	Rezerve, Excedent/Deficit	-270,233	0	-270,233	0	0	0	0	0	
9702	Rezerve	0	0	0	0	0	0	0	0	
9802	Excedent	0	0	0	0	0	0	0	0	
980297	Excedentul sectiunii de dezvoltare	0	0	0	0	0	0	0	0	
9902	Deficit	270,233	0	270,233	0	0	0	0	0	
990297	Deficitul sectiunii de dezvoltare	270,233	0	270,233	0	0	0	0	0	

Conducatorul institutiei  
MURESAN EUGEN



Conducatorul compartimentului  
financiar - contabil  
BADAU CORNELIA





Formular 10/05

-lei-

Denumire indicatori	Cod Indicator	Buget 2015					
		Prevederi anuale		Prevederi trimestriale			
		Buget initial	din care credite bugetare destinate stingerii platilor restante	Trim I	Trim II	Trim III	Trim IV
A	B	1=5+6+7+8	4	5	6	7	8
TOTAL CHELTUIELI (SECTIUNEA DE FUNCTIONARE + SECTIUNEA DE DEZVOLTARE)	00	885,014	0	262,345	217,869	183,850	220,950
CHELTUIELI CURENTE	01	878,014	0	255,345	217,869	183,850	220,950
TITLUL I CHELTUIELI DE PERSONAL	10	455,000	0	112,850	113,050	113,050	116,050
Cheltuieli salariale in bani	10.01	363,600	0	90,000	90,200	90,200	93,200
Salarii de baza	10.01.01	276,800	0	66,800	69,000	69,000	72,000
Alte sporuri	10.01.06	62,000	0	17,000	15,000	15,000	15,000
Indemnizatii platite unor persoane din afara unitatii	10.01.12	24,800	0	6,200	6,200	6,200	6,200
Contributii	10.03	91,400	0	22,850	22,850	22,850	22,850
Contributii de asigurari sociale de stat	10.03.01	68,000	0	17,000	17,000	17,000	17,000
Contributii de asigurari de somaj	10.03.02	1,600	0	400	400	400	400
Contributii de asigurari sociale de sanatate	10.03.03	18,000	0	4,500	4,500	4,500	4,500
Contributii de asigurari pentru accidente de munca si boli profesionale	10.03.04	1,000	0	250	250	250	250
Contributii pentru concedii si indemnizatii	10.03.06	2,800	0	700	700	700	700
TITLUL II BUNURI SI SERVICII	20	423,014	0	142,495	104,819	70,800	104,900
Bunuri si servicii	20.01	355,564	0	121,995	84,819	60,800	87,950
Furnituri de birou	20.01.01	10,516	0	3,000	1,519	1,500	4,497
Materiale pentru curatenie	20.01.02	8,000	0	5,000	1,000	1,000	1,000
Încalzit, Iluminat si forta motrica	20.01.03	2,200	0	1,300	300	300	300
Apa, canal si salubritate	20.01.04	6,153	0	4,500	500	500	653
Carburanti si lubrifianti	20.01.05	23,000	0	8,000	6,000	3,000	6,000

		Buget 2015					
Denumire indicatori	Cod Indicator	Prevederi anuale		Prevederi trimestriale			
		Buget initial	din care credite bugetare destinate stingerii platilor restante	Trim I	Trim II	Trim III	Trim IV
A	B	1=5+6+7+8	4	5	6	7	8
Piese de schimb	20.01.06	12,500	0	5,000	2,500	2,500	2,500
Transport	20.01.07	39,000	0	14,000	12,000	1,000	12,000
Posta, telecomunicatii, radio, tv, internet	20.01.08	84,000	0	21,000	21,000	21,000	21,000
Materiale si prestari de servicii cu caracter functional	20.01.09	70,195	0	20,195	20,000	15,000	15,000
Alte bunuri si servicii pentru intretinere si functionare	20.01.30	100,000	0	40,000	20,000	15,000	25,000
<b>Reparatii curente</b>	<b>20.02.00</b>	<b>50,450</b>	<b>0</b>	<b>16,500</b>	<b>14,000</b>	<b>4,000</b>	<b>15,950</b>
<b>Daplasari, detasari, transferari</b>	<b>20.06</b>	<b>7,000</b>	<b>0</b>	<b>4,000</b>	<b>1,000</b>	<b>1,000</b>	<b>1,000</b>
Deplasari interne, detasari, transferari	20.06.01	7,000	0	4,000	1,000	1,000	1,000
<b>Pregatire profesionala</b>	<b>20.13.00</b>	<b>10,000</b>	<b>0</b>	<b>0</b>	<b>5,000</b>	<b>5,000</b>	<b>0</b>
<b>CHELTUIELI DE CAPITAL</b>	<b>70</b>	<b>7,000</b>	<b>0</b>	<b>7,000</b>	<b>0</b>	<b>0</b>	<b>0</b>
<b>TITLUL XII ACTIVE NEFINANCIARE</b>	<b>71</b>	<b>7,000</b>	<b>0</b>	<b>7,000</b>	<b>0</b>	<b>0</b>	<b>0</b>
<b>Active fixe</b>	<b>71.01</b>	<b>7,000</b>	<b>0</b>	<b>7,000</b>	<b>0</b>	<b>0</b>	<b>0</b>
Mobilier, aparatura birotica si alte active corporale	71.01.03	7,000	0	7,000	0	0	0
<b>TOTAL CHELTUIELISECTIUNEA DE FUNCTIONARE (cod 01+79+83+84)</b>	<b>00</b>	<b>878,014</b>	<b>0</b>	<b>255,345</b>	<b>217,869</b>	<b>183,850</b>	<b>220,950</b>
<b>CHELTUIELI CURENTE (cod 10+20+30+40+50+51SF+55SF+57+59)</b>	<b>01</b>	<b>878,014</b>	<b>0</b>	<b>255,345</b>	<b>217,869</b>	<b>183,850</b>	<b>220,950</b>
<b>TITLUL I CHELTUIELI DE PERSONAL (cod 10.01+10.02+10.03)</b>	<b>10</b>	<b>455,000</b>	<b>0</b>	<b>112,850</b>	<b>113,050</b>	<b>113,050</b>	<b>116,050</b>
<b>Cheltuieli salariale in bani (cod 10.01.01+10.01.03 la 10.01.08 +10.01.10 la 10.01.16 +10.01.30)</b>	<b>10.01</b>	<b>363,600</b>	<b>0</b>	<b>90,000</b>	<b>90,200</b>	<b>90,200</b>	<b>93,200</b>
Salarii de baza	10.01.01	276,800	0	66,800	69,000	69,000	72,000
Alte sporuri	10.01.06	62,000	0	17,000	15,000	15,000	15,000
Indemnizatii platite unor persoane din afara unitatii	10.01.12	24,800	0	6,200	6,200	6,200	6,200
<b>Contributii (cod 10.03.01 la 10.03.06)</b>	<b>10.03</b>	<b>91,400</b>	<b>0</b>	<b>22,850</b>	<b>22,850</b>	<b>22,850</b>	<b>22,850</b>
Contributii de asigurari sociale de stat	10.03.01	68,000	0	17,000	17,000	17,000	17,000
Contributii de asigurari de somaj	10.03.02	1,600	0	400	400	400	400
Contributii de asigurari sociale de sanatate	10.03.03	18,000	0	4,500	4,500	4,500	4,500
Contributii de asigurari pentru accidente de munca si boli profesionale	10.03.04	1,000	0	250	250	250	250
Contributii pentru concedii si indemnizatii	10.03.06	2,800	0	700	700	700	700