

ROMÂNIA
JUDEȚUL CLUJ
COMUNA VULTURENI
CONSILIUL LOCAL

HOTARAREA NR.40 din data de 12.11.2015
privind rectificarea si actualizarea bugetului local pe anul 2015

Consiliul local al Comunei VULTURENI județul Cluj, întrunit în ședința extraordinară din data de 12.11.2015,

În vederea rectificării și actualizării bugetului propriu de venituri și cheltuieli pe anul 2015, analizând proiectul de hotărâre inițiat de primarul comunei Vultureni;

Având în vedere prevederile:

- Hotărârii Consiliului local nr.3/06.02.2015 privind aprobarea bugetului local pe anul 2015,
- adresei DGRFP – Cluj-Napoca nr.CJR-TRZ-7159/03.11.2015 prin care am fost înștiințată cu privire la indicatorii repartizați pentru comuna noastră
- referatul compartimentului de resort economic prin care se propune rectificarea și actualizarea bugetului propriu de venituri și cheltuieli pe anul 2015 ,

În temeiul prevederilor Legii nr.273/2006 privind finanțele publice locale și ale art. 36 și 45 din Legea nr. 215/2001 privind administrația publică locală, republicată,

H O T A R Ă Ș T E:

Art.1 Se aprobă rectificarea și actualizarea bugetului propriu de venituri și cheltuieli pe anul 2015, sursa A și sursa C, conform anexei la prezenta hotărâre.

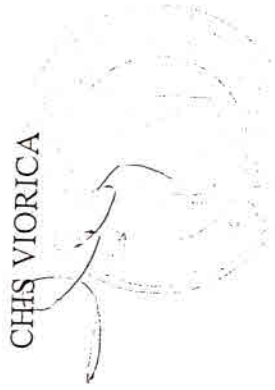
Art.2 Se aprobă lista de investiții pentru capitolul 70.02.71 - sursa C, cu suma de 1.000.000 lei – lucrări în continuare - „Alimentare cu apă și stație de tratare comuna Vultureni în localitățile Vultureni și Soimeni, jud.Cluj” , conform anexei la prezenta hotărâre.

Art.3 Cu ducerea la îndeplinire a prezentei hotărâri se încredințează primarul comunei prin aparatul de specialitate.

Art. 4 Prezenta hotărâre se comunică Institutiei Prefectului Județului Cluj.

PRESEDINTE DE ȘEDINȚA

CHS VIORICA



Contrasemneaza

SECRETAR
jr.Borz Daniela.





MINISTERUL FINANTELOR PUBLICE



Bucuresti
Branzia Generala Regionala
a Finantelor Publice - Cluj-Napoca

Agencia Nationala de Administrare Fiscala
Directia Generala Regionala a Finantelor
Publice
Cluj-Napoca

Activitatea de trezorerie si contabilitate publica
Serviciul sinteza si asistenta elaborarii si
executiei bugetelor locale
Nr.inreg.ANSPDCP: 10.204/2008

Piata Avram Iancu, nr. 19
Cluj-Napoca, jud. CLUJ
Tel : 0264 591670
Fax : 0264 592489
e-mail :
elisabeta.magyari.Ci@mfinante.ro
Nr.CJR-TRZ-7159/03.11.2015.

Catre,

CONUNA VULTUREMI

In baza Deciziei Directorului General al Directiei Generale Regionale a Finantelor
Publice Cluj-Napoca nr.1424/03.11.2015 privind modificarea sumelor defalcate din taxa
pe valoarea adaugata pentru anul 2015 va comunicam indicatorii repartizati pentru
unitatea dvs.:

Mii lei

Denumire indicator	Anul 2015	Trim.IV.	Influente	Trim.IV. actualizat
Sume defalcate din TVA ptr.finantare salarii,sporuri,indemnizatii,contributii ptr.pers din invatam.preuniveritar de stat 110202	425	89	20	109
Sume defalcate din TVA ptr.finantarea cheltuielilor conf. Art.104, al.2, lit.b-e din Legea nr.1/2011 110202	57	9	12	21
Sume defalcate din TVA ptr.finantarea hotararilor judecat.pentru plata salarilor ptr.pers din invatam preuniveritar de stat 110202	66	-	21	21
Sume defalcate din TVA ptr.finantarea cheltuielilor cu plata contributiilor angajatorului aferente hot. Jud. 110202	3	-	3	3
Sume defalcate din TVA ptr.finantarea drepturilor asistentilor personali ai persoanelor cu handicap grav sau indemnizatii lunare 110202	190	37	19	56
Sume defalcate din taxa pe valoarea adaugata pt. Echilibrarea bug.loc. 110206.	81	3	53	56

Potrivit prevederilor art.51, al. 6 din O.U.G. nr. 47/2015 economiile inregistrate la
plata sumelor prevazute prin hotarari judecatoresti avand ca obiect acordarea unor
drepturi de natura salariala pot fi utilizate pentru plata salariilor si contributiilor pentru
aceeasi categorie de personal.



Director general
Miaea Costin

Şef serviciu buget,
Elisabeta Magyari





Formular **11/1**

Cod Indicator	Denumire indicatori	Prevederi anuale				Prevederi trimestriale			
		Buget initial	Influenta + / -	Buget rectificat	din care credite bugetare destinate stingerii platilor restante	Trim I	Trim II	Trim III	Trim
B	A	1=5+6+7+8	2	3	4	5	6	7	8
	SECTIUNEA DE FUNCTIONARE + SECTIUNE DE DEZVOLTARE								
000102	TOTAL VENITURI	7,138,015	128,000	7,266,015		4,270,612	1,075,869	1,180,534	739
4802	VENITURI PROPRII	3,267,316	0	3,267,316		1,037,913	908,869	848,534	472
000202	I. VENITURI CURENTE	3,965,316	128,000	4,093,316		1,262,913	1,075,869	1,015,534	739
000302	A. VENITURI FISCALE	3,053,903	128,000	3,181,903		973,500	783,869	703,484	721
000402	A1. IMPOZIT PE VENIT, PROFIT SI CASTIGURI DIN CAPITAL	1,945,403	0	1,945,403		630,000	489,369	449,984	376
000602	A1.2. IMPOZIT PE VENIT, PROFIT, SI CASTIGURI DIN CAPITAL DE LA PERSOANE FIZICE	1,945,403	0	1,945,403		630,000	489,369	449,984	376
0302	Impozit pe venit	22,000	0	22,000		7,000	5,000	5,000	5
030218	Impozitul pe veniturile din transferul proprietatilor imobiliare din patrimoniul personal	22,000	0	22,000		7,000	5,000	5,000	5
0402	Cote si sume defalcate din impozitul pe venit	1,923,403	0	1,923,403		623,000	484,369	444,984	371
040201	Cote defalcate din impozitul pe venit	669,403	0	669,403		312,000	172,369	126,984	58
040204	Sume alocate din cotele defalcate din impozitul pe venit pentru echilibrarea bugetelor locale	1,254,000	0	1,254,000		311,000	312,000	318,000	313
000902	A3. IMPOZITE SI TAXE PE PROPRIETATE	242,500	0	242,500		114,000	73,000	42,000	13
0702	Impozite si taxe pe proprietate	242,500	0	242,500		114,000	73,000	42,000	13
070201	Impozit si taxa pe cladiri	71,000	0	71,000		29,000	25,000	15,000	2
07020101	Impozit pe cladiri de la persoane fizice	46,000	0	46,000		15,000	20,000	10,000	1
07020102	Impozit si taxa pe cladiri de la persoane juridice	25,000	0	25,000		14,000	5,000	5,000	1
070202	Impozit si taxa pe teren	151,500	0	151,500		80,000	43,000	22,000	6
07020201	Impozit pe terenuri de la persoane fizice	47,000	0	47,000		20,000	16,000	10,000	1
07020202	Impozit si taxa pe teren de la persoane juridice	9,500	0	9,500		5,000	2,000	2,000	
07020203	Impozitul pe terenul din extravilan	95,000	0	95,000		55,000	25,000	10,000	5

Cod Indicator	Denumire indicatori	Prevederi anuale				Prevederi trimestriale			
		Buget initial	Influenta + / -	Buget rectificat	din care credite bugetare destinate stingerii platilor restante	Trim I	Trim II	Trim III	Trim I
B	A	1=5+6+7+8	2	3	4	5	6	7	8
070203	Taxe judiciare de timbru si alte taxe de timbru	20.00	0.00	20.00		5.00	5.00	5.00	
001002	A4. IMPOZITE SI TAXE PE BUNURI SI SERVICII	716.00	128.00	844.00		229.50	171.50	171.50	27
1102	Sume defalcate din TVA	698.00	128.00	826.00		225.00	167.00	167.00	26
110202	Sume defalcate din taxa pe valoarea adaugata pentru finantarea cheltuielilor descentralizate la nivelul comunelor, oraselor, municipiilor, sectoarelor si Municipiului Bucuresti	670.00	75.00	745.00		220.00	162.00	152.00	21
110206	Sume defalcate din taxa pe valoarea adaugata pentru echilibrarea bugetelor locale	28.00	53.00	81.00		5.00	5.00	15.00	5
1602	Taxe pe utilizarea bunurilor, autorizarea utilizarii bunurilor sau pe desfasurarea de activitati	18.00	0.00	18.00		4.50	4.50	4.50	
160202	Impozit pe mijloacele de transport	14.00	0.00	14.00		3.50	3.50	3.50	
16020201	Impozit pe mijloacele de transport detinute de persoane fizice	10.00	0.00	10.00		2.50	2.50	2.50	
16020202	Impozit pe mijloacele de transport detinute de persoane juridice	4.00	0.00	4.00		1.00	1.00	1.00	
160203	Taxe si tarife pentru eliberarea de licente si autorizatii de functionare	4.00	0.00	4.00		1.00	1.00	1.00	
001102	A6. ALTE IMPOZITE SI TAXE FISCALE	150.00	0.00	150.00		0.00	50.00	40.00	6
1802	Alte impozite si taxe fiscale	150.00	0.00	150.00		0.00	50.00	40.00	6
180250	Alte impozite si taxe	150.00	0.00	150.00		0.00	50.00	40.00	6
001202	C. VENITURI NEFISCALE	911.41	0.00	911.41		289.41	292.00	312.05	1
001302	C1. VENITURI DIN PROPRIETATE	274.02	0.00	274.02		111.02	75.00	85.00	
3002	Venituri din proprietate	274.02	0.00	274.02		111.02	75.00	85.00	
300205	Venituri din concesiuni si inchirieri	274.02	0.00	274.02		111.02	75.00	85.00	
30020530	Alte venituri din concesiuni si inchirieri de catre institutiile publice	274.02	0.00	274.02		111.02	75.00	85.00	
001402	C2. VANZARI DE BUNURI SI SERVICII	637.40	0.00	637.40		178.40	217.00	227.05	1
3402	Venituri din taxe administrative, eliberari permise	12.00	0.00	12.00		3.00	3.00	3.00	
340202	Taxe extrajudiciare de timbru	12.00	0.00	12.00		3.00	3.00	3.00	
3502	Amenzi, penalitati si confiscari	520.30	0.00	520.30		100.30	204.00	214.05	
350201	Venituri din amenzi si alte sanctiuni aplicate potrivit dispozitiilor legale	470.30	0.00	470.30		100.30	204.00	164.05	
35020102	Venituri din amenzi si alte sanctiuni aplicate de catre alte institutii de specialitate	470.30	0.00	470.30		100.30	204.00	164.05	
350250	Alte amenzi, penalitati si confiscari	50.00	0.00	50.00		0.00	0.00	50.00	
3602	Diverse venituri	105.10	0.00	105.10		75.10	10.00	10.00	1

Cod Indicator	Denumire indicatori	Prevederi anuale				Prevederi trimestriale			
		Buget initial	Influenta + / -	Buget rectificat	din care credite bugetare destinate stingerii platilor restante	Trim I	Trim II	Trim III	Trim I
B	A	1=5+6+7+8	2	3	4	5	6	7	8
360250	Alte venituri	105,100	0	105,100		75,100	10,000	10,000	10
370203	Varsaminte din sectiunea de functionare pentru finantarea sectiunii de dezvoltare a bugetului local (cu semnul minus)	-2,869,402	0	-2,869,402		-2,030,268	-492,500	-346,634	
370204	Varsaminte din sectiunea de functionare	2,869,402	0	2,869,402		2,030,268	492,500	346,634	
001702	IV. SUBVENTII	2,069,316	0	2,069,316		2,019,316	0	50,000	
001802	SUBVENTII DE LA ALTE NIVELE ALE ADMINISTRATIEI PUBLICE	2,069,316	0	2,069,316		2,019,316	0	50,000	
4202	Subventii de la bugetul de stat	820,316	0	820,316		770,316	0	50,000	
002002	B. Curente	820,316	0	820,316		770,316	0	50,000	
420234	Subventii pentru acordarea ajutorului pentru incalzirea locuintei cu lemne, carbuni, combustibili petrolieri	200,100	0	200,100		150,100	0	50,000	
420265	Finantarea Programului National de Dezvoltare Locala	620,216	0	620,216		620,216	0	0	
4302	Subventii de la alte administratii	1,249,000	0	1,249,000		1,249,000	0	0	
430220	Alte subventii primite de la administratia centrala pentru finantarea unor activitati	1,249,000	0	1,249,000		1,249,000	0	0	
4502	Sume FEN postaderare in contul platilor efectuate si prefinantari	1,103,383	0	1,103,383		988,383	0	115,000	
450204	Fondul European Agricol de Dezvoltare Rurala	1,103,383	0	1,103,383		988,383	0	115,000	
45020403	Prefinantare	1,103,383	0	1,103,383		988,383	0	115,000	
4902	TOTAL CHELTUIELI	7,408,248	128,000	7,536,248	0	4,540,845	1,075,869	1,180,534	739
01	CHELTUIELI CURENTE	3,868,648	128,000	3,996,648	0	1,493,745	583,369	1,180,534	739
10	TITLUL I CHELTUIELI DE PERSONAL	1,040,000	63,000	1,103,000	0	285,350	251,550	249,050	317
1001	Cheltuieli salariale in bani	836,220	52,000	888,220	0	222,630	204,700	202,190	258
100101	Salarii de baza	656,200	31,000	687,200	0	166,550	173,450	135,700	211
100106	Alte sporuri	80,436	0	80,436	0	14,880	24,200	21,356	20
100112	Indemnizatii platite unor persoane din afara unitatii	27,584	0	27,584	0	7,200	7,050	7,134	6
100130	Alte drepturi salariale in bani	72,000	21,000	93,000	0	34,000	0	38,000	21
1003	Contributii	203,780	11,000	214,780	0	62,720	46,850	46,860	58
100301	Contributii de asigurari sociale de stat	137,618	7,000	144,618	0	36,700	32,500	33,508	41
100302	Contributii de asigurari de somaj	5,190	500	5,690	0	1,750	900	1,840	1
100303	Contributii de asigurari sociale de sanatate	44,703	2,400	47,103	0	13,200	11,100	10,103	12

Cod Indicator	Denumire indicatori	Prevederi anuale				Prevederi trimestriale			
		Buget initial	Influenta + / -	Buget rectificat	din care credite bugetare destinate stingerii platilor restante	Trim I	Trim II	Trim III	Trim I
B	A	1=5+6+7+8	2	3	4	5	6	7	8
100304	Contributii de asigurari pentru accidente de munca si boli profesionale	2,796	0	2,796	0	1,450	350	546	
100306	Contributii pentru concedii si indemnizatii	13,473	1,100	14,573	0	9,620	2,000	863	2
20	TITLUL II BUNURI SI SERVICII	1,311,514	63,500	1,375,014	0	299,095	281,719	443,850	350
2001	Bunuri si servicii	906,014	35,400	941,414	0	216,095	240,219	284,850	200
200101	Furnituri de birou	13,916	600	14,516	0	2,200	1,619	5,600	5
200102	Materiale pentru curatenie	29,450	0	29,450	0	5,500	3,350	9,300	11
200103	Încalzit, iluminat si forta motrica	3,400	0	3,400	0	1,000	1,000	700	
200104	Apa, canal si salubritate	5,553	0	5,553	0	1,600	700	2,550	
200105	Carburanti si lubrifianti	19,850	0	19,850	0	5,000	3,850	3,000	8
200106	Piese de schimb	20,500	0	20,500	0	7,000	1,500	4,500	7
200107	Transport	43,000	0	43,000	0	12,000	12,000	7,000	12
200108	Posta, telecomunicatii, radio, tv, internet	90,900	10,300	101,200	0	21,300	21,200	21,200	37
200109	Materiale si prestari de servicii cu caracter functional	92,145	-1,500	90,645	0	22,195	31,000	29,000	8
200130	Alte bunuri si servicii pentru întretinere si functionare	587,300	26,000	613,300	0	138,300	164,000	202,000	109
2002	Reparatii curente	391,500	19,000	410,500	0	77,500	40,000	153,000	140
2005	Bunuri de natura obiectelor de inventar	1,000	6,100	7,100	0	500	500	0	6
200530	Alte obiecte de inventar	1,000	6,100	7,100	0	500	500	0	6
2006	Daplasari, detasari, transferari	7,000	0	7,000	0	4,000	1,000	1,000	1
200601	Deplasari interne, detasari, transferari	7,000	0	7,000	0	4,000	1,000	1,000	1
2012	Consultanta si expertiza	0	3,000	3,000	0	0	0	0	3
2013	Pregatire profesionala	5,000	0	5,000	0	0	0	5,000	
2014	Protectia muncii	1,000	0	1,000	0	1,000	0	0	
51	TITLUL VI TRANSFERURI INTRE UNITATI ALE ADMINISTRATIEI PUBLICE	20,000	0	20,000	0	5,000	5,000	5,000	5
5101	Transferuri curente	20,000	0	20,000	0	5,000	5,000	5,000	5
510101	Transferuri catre institutii publice	20,000	0	20,000	0	5,000	5,000	5,000	5
56	TITLUL VIII PROIECTE CU FINANTARE DIN FONDURI EXTERNE NERAMBURSABILE (FEN) POSTADERARE	1,323,634	0	1,323,634	0	862,000	0	461,634	
5601	Programe din Fondul European de Dezvoltare Regionala (FEDR)	1,323,634	0	1,323,634	0	862,000	0	461,634	
560102	Finantarea Uniunii Europene	1,323,634	0	1,323,634	0	862,000	0	461,634	

Cod Indicator	Denumire indicatori	Prevederi anuale				Prevederi trimestriale			
		Buget initial	Influenta + / -	Buget rectificat	din care credite bugetare destinate stingerii platilor restante	Trim I	Trim II	Trim III	Trim I
B	A	1=5+6+7+8	2	3	4	5	6	7	8
57	TITLUL IX ASISTENTA SOCIALA	169,900	1,500	171,400	0	41,300	44,100	20,000	66
5702	Ajutoare sociale	169,900	1,500	171,400	0	41,300	44,100	20,000	66
570201	Ajutoare sociale in numerar	156,400	0	156,400	0	36,800	39,600	20,000	60
570202	Ajutoare sociale in natura	13,500	1,500	15,000	0	4,500	4,500	0	6
59	TITLUL XI ALTE CHELTUIELI	3,600	0	3,600	0	1,000	1,000	1,000	
5901	Burse	3,600	0	3,600	0	1,000	1,000	1,000	
70	CHELTUIELI DE CAPITAL	3,539,600	0	3,539,600	0	3,047,100	492,500	0	
71	TITLUL XIII ACTIVE NEFINANCIARE	3,539,600	0	3,539,600	0	3,047,100	492,500	0	
7101	Active fixe	3,509,600	0	3,509,600	0	3,017,100	492,500	0	
710103	Mobilier, aparatura birotica si alte active corporale	7,000	0	7,000	0	7,000	0	0	
710130	Alte active fixe (iunclusiv reparatii capitale)	3,502,600	0	3,502,600	0	3,010,100	492,500	0	
7103	Reparatii capitale aferente activelor fixe	30,000	0	30,000	0	30,000	0	0	
5002	Partea I-a Servicii publice generale	1,075,014	10,000	1,085,014	0	282,345	252,869	296,850	252
5102	Autoritati publice si actiuni externe	963,014	10,000	973,014	0	262,345	217,869	251,850	240
01	CHELTUIELI CURENTE	956,014	10,000	966,014	0	255,345	217,869	251,850	240
10	TITLUL I CHELTUIELI DE PERSONAL	465,000	0	465,000	0	112,850	113,050	113,050	126
1001	Cheltuieli salariale in bani	376,720	0	376,720	0	86,130	93,200	94,190	103
100101	Salarii de baza	268,700	0	268,700	0	64,050	61,950	65,700	77
100106	Alte sporuri	80,436	0	80,436	0	14,880	24,200	21,356	20
100112	Indemnizatii platite unor persoane din afara unitatii	27,584	0	27,584	0	7,200	7,050	7,134	6
1003	Contributii	88,280	0	88,280	0	26,720	19,850	18,860	22
100301	Contributii de asigurari sociale de stat	57,618	0	57,618	0	13,700	13,500	13,508	16
100302	Contributii de asigurari de somaj	1,690	0	1,690	0	450	600	240	
100303	Contributii de asigurari sociale de sanatate	19,003	0	19,003	0	4,900	4,800	4,803	4
100304	Contributii de asigurari pentru accidente de munca si boli profesionale	696	0	696	0	250	150	46	
100306	Contributii pentru concedii si indemnizatii	9,273	0	9,273	0	7,420	800	263	
20	TITLUL II BUNURI SI SERVICII	491,014	10,000	501,014	0	142,495	104,819	138,800	114
2001	Bunuri si servicii	453,514	10,000	463,514	0	130,995	103,819	114,800	113
200101	Furnituri de birou	13,516	0	13,516	0	2,000	1,519	5,500	4

Cod Indicator	Denumire indicatori	Prevederi anuale				Prevederi trimestriale			
		Buget initial	Influenta + / -	Buget rectificat	din care credite bugetare destinate stingerii platilor restante	Trim I	Trim II	Trim III	Trim I
B	A	1=5+6+7+8	2	3	4	5	6	7	8
200102	Materiale pentru curatenie	28,150	0	28,150	0	5,000	3,150	9,000	11
200103	Încalzit, Iluminat si forta motrica	800	0	800	0	0	200	300	
200104	Apa, canal si salubritate	5,253	0	5,253	0	1,500	600	2,500	
200105	Carburanti si lubrifianti	19,850	0	19,850	0	5,000	3,850	3,000	8
200106	Piese de schimb	17,500	0	17,500	0	5,000	500	4,500	7
200107	Transport	42,000	0	42,000	0	11,000	12,000	7,000	12
200108	Posta, telecomunicatii, radio, tv, internet	90,000	10,000	100,000	0	21,000	21,000	21,000	37
200109	Materiale si prestari de servicii cu caracter functional	84,145	0	84,145	0	20,195	29,000	27,000	7
200130	Alte bunuri si servicii pentru întretinere si functionare	152,300	0	152,300	0	60,300	32,000	35,000	25
2002	Reparatii curente	25,500	0	25,500	0	7,500	0	18,000	
2006	Daplasari, detasari, transferari	7,000	0	7,000	0	4,000	1,000	1,000	1
200601	Deplasari interne, detasari, transferari	7,000	0	7,000	0	4,000	1,000	1,000	1
2013	Pregatire profesionala	5,000	0	5,000	0	0	0	5,000	
70	CHELTUIELI DE CAPITAL	7,000	0	7,000	0	7,000	0	0	
71	TITLUL XIII ACTIVE NEFINANCIARE	7,000	0	7,000	0	7,000	0	0	
7101	Active fixe	7,000	0	7,000	0	7,000	0	0	
710103	Mobilier, aparatura birotica si alte active corporale	7,000	0	7,000	0	7,000	0	0	
510201	Autoritati executive si legislative	963,014	10,000	973,014	0	262,345	217,869	251,850	240
51020103	Autoritati executive	963,014	10,000	973,014	0	262,345	217,869	251,850	240
5402	Alte servicii publice generale	92,000	0	92,000	0	15,000	30,000	40,000	7
01	CHELTUIELI CURENTE	92,000	0	92,000	0	15,000	30,000	40,000	7
20	TITLUL II BUNURI SI SERVICII	92,000	0	92,000	0	15,000	30,000	40,000	7
2001	Bunuri si servicii	92,000	0	92,000	0	15,000	30,000	40,000	7
200130	Alte bunuri si servicii pentru întretinere si functionare	92,000	0	92,000	0	15,000	30,000	40,000	7
540250	Alte servicii publice generale	92,000	0	92,000	0	15,000	30,000	40,000	7
5602	Transferuri cu caracter general intre diferite nivele ale administratiei	20,000	0	20,000	0	5,000	5,000	5,000	5
01	CHELTUIELI CURENTE	20,000	0	20,000	0	5,000	5,000	5,000	5
51	TITLUL VI TRANSFERURI INTRE UNITATI ALE ADMINISTRATIEI PUBLICE	20,000	0	20,000	0	5,000	5,000	5,000	5

Cod Indicator	Denumire indicatori	Prevederi anuale				Prevederi trimestriale			
		Buget initial	Influenta +/-	Buget rectificat	din care credite bugetare destinate stingerii platilor restante	Trim I	Trim II	Trim III	Trim I
B	A	1=5+6+7+8	2	3	4	5	6	7	8
5101	Transferuri curente	20,000	0	20,000	0	5,000	5,000	5,000	5,
510101	Transferuri catre institutii publice	20,000	0	20,000	0	5,000	5,000	5,000	5,
560206	Transferuri din bugetele consiliilor judetene pentru finantarea centrelor pentru protectia copilului	20,000	0	20,000	0	5,000	5,000	5,000	5,
5902	Partea a II-a Aparare, Ordine Publica si Siguranta Nationala	40,000	0	40,000	0	5,000	5,000	25,000	5,
6102	Ordine publica si siguranta nationala	40,000	0	40,000	0	5,000	5,000	25,000	5,
01	CHELTUIELI CURENTE	40,000	0	40,000	0	5,000	5,000	25,000	5,
20	TITLUL II BUNURI SI SERVICII	40,000	0	40,000	0	5,000	5,000	25,000	5
2001	Bunuri si servicii	40,000	0	40,000	0	5,000	5,000	25,000	5
200130	Alte bunuri si servicii pentru intretinere si functionare	40,000	0	40,000	0	5,000	5,000	25,000	5
610205	Protectie civila si protectia contra incendiilor	40,000	0	40,000	0	5,000	5,000	25,000	5
6302	Partea a III-a Cheltuieli Social - Culturale	1,513,000	75,000	1,588,000	0	786,400	232,500	264,050	305
6502	Invatamant	498,600	56,000	554,600	0	172,100	117,400	110,050	155
01	CHELTUIELI CURENTE	498,600	56,000	554,600	0	172,100	117,400	110,050	155
10	TITLUL I CHELTUIELI DE PERSONAL	450,000	44,000	494,000	0	154,000	104,000	103,000	133
1001	Cheltuieli salariale in bani	365,000	37,000	402,000	0	125,000	84,000	84,000	109
100101	Salarii de baza	293,000	16,000	309,000	0	91,000	84,000	46,000	88
100130	Alte drepturi salariale in bani	72,000	21,000	93,000	0	34,000	0	38,000	21
1003	Contributii	85,000	7,000	92,000	0	29,000	20,000	19,000	24
100301	Contributii de asigurari sociale de stat	58,000	5,000	63,000	0	18,000	14,000	14,000	17
100302	Contributii de asigurari de somaj	2,000	0	2,000	0	1,000	0	1,000	
100303	Contributii de asigurari sociale de sanatate	21,000	1,000	22,000	0	7,000	5,000	4,000	6
100304	Contributii de asigurari pentru accidente de munca si boli profesionale	1,000	0	1,000	0	1,000	0	0	
100306	Contributii pentru concedii si indemnizatii	3,000	1,000	4,000	0	2,000	1,000	0	1
20	TITLUL II BUNURI SI SERVICII	31,500	10,500	42,000	0	12,600	7,900	6,050	15
2001	Bunuri si servicii	29,500	1,400	30,900	0	11,100	7,400	6,050	6
200101	Furnituri de birou	400	600	1,000	0	200	100	100	
200102	Materiale pentru curatenie	1,300	0	1,300	0	500	200	300	
200103	Încalzit, Iluminat si forta motrica	2,600	0	2,600	0	1,000	800	400	

Cod Indicator	Denumire indicatori	Prevederi anuale				Prevederi trimestriale			
		Buget initial	Influenta +/-	Buget rectificat	din care credite bugetare destinate stingerii platilor restante	Trim I	Trim II	Trim III	Trim
B	A	1=5+6+7+8	2	3	4	5	6	7	8
200104	Apa, canal si salubritate	300	0	300	0	100	100	50	
200106	Piese de schimb	3,000	0	3,000	0	2,000	1,000	0	
200107	Transport	1,000	0	1,000	0	1,000	0	0	
200108	Posta, telecomunicatii, radio, tv, internet	900	300	1,200	0	300	200	200	
200109	Materiale si prestari de servicii cu caracter functional	8,000	-1,500	6,500	0	2,000	2,000	2,000	
200130	Alte bunuri si servicii pentru intretinere si functionare	12,000	2,000	14,000	0	4,000	3,000	3,000	4
2005	Bunuri de natura obiectelor de inventar	1,000	6,100	7,100	0	500	500	0	6
200530	Alte obiecte de inventar	1,000	6,100	7,100	0	500	500	0	6
2012	Consultanta si expertiza	0	3,000	3,000	0	0	0	0	3
2014	Protectia muncii	1,000	0	1,000	0	1,000	0	0	
57	TITLUL IX ASISTENTA SOCIALA	13,500	1,500	15,000	0	4,500	4,500	0	6
5702	Ajutoare sociale	13,500	1,500	15,000	0	4,500	4,500	0	6
570202	Ajutoare sociale in natura	13,500	1,500	15,000	0	4,500	4,500	0	6
59	TITLUL XI ALTE CHELTUIELI	3,600	0	3,600	0	1,000	1,000	1,000	
5901	Burse	3,600	0	3,600	0	1,000	1,000	1,000	
650203	Invatamant prescolar si primar	498,600	56,000	554,600	0	172,100	117,400	110,050	155
65020302	Invatamant primar	498,600	56,000	554,600	0	172,100	117,400	110,050	155
6702	Cultura, recreere si religie	753,400	0	753,400	0	564,100	46,100	106,100	37
01	CHELTUIELI CURENTE	543,400	0	543,400	0	354,100	46,100	106,100	37
10	TITLUL I CHELTUIELI DE PERSONAL	20,400	0	20,400	0	5,100	5,100	5,100	5
1001	Cheltuieli salariale in bani	14,000	0	14,000	0	3,500	3,500	3,500	3
100101	Salarii de baza	14,000	0	14,000	0	3,500	3,500	3,500	3
1003	Contributii	6,400	0	6,400	0	1,600	1,600	1,600	1
100301	Contributii de asigurari sociale de stat	4,000	0	4,000	0	1,000	1,000	1,000	1
100302	Contributii de asigurari de somaj	400	0	400	0	100	100	100	
100303	Contributii de asigurari sociale de sanatate	1,200	0	1,200	0	300	300	300	
100304	Contributii de asigurari pentru accidente de munca si boli profesionale	400	0	400	0	100	100	100	
100306	Contributii pentru concedii si indemnizatii	400	0	400	0	100	100	100	
20	TITLUL II BUNURI SI SERVICII	205,000	0	205,000	0	31,000	41,000	101,000	32

Cod Indicator	Denumire indicatori	Prevederi anuale				Prevederi trimestriale			
		Buget initial	Influenta +/-	Buget rectificat	din care credite bugetare destinate stingerii platilor restante	Trim I	Trim II	Trim III	Trim I
B	A	1=5+6+7+8	2	3	4	5	6	7	8
2001	Bunuri si servicii	39,000	0	39,000	0	1,000	1,000	36,000	1,
200130	Alte bunuri si servicii pentru intretinere si functionare	39,000	0	39,000	0	1,000	1,000	36,000	1,
2002	Reparatii curente	166,000	0	166,000	0	30,000	40,000	65,000	31,
56	TITLUL VIII PROIECTE CU FINANTARE DIN FONDURI EXTERNE NERAMBURSABILE (FEN) POSTADERARE	318,000	0	318,000	0	318,000	0	0	
5601	Programe din Fondul European de Dezvoltare Regionala (FEDR)	318,000	0	318,000	0	318,000	0	0	
560102	Finantarea Uniunii Europene	318,000	0	318,000	0	318,000	0	0	
70	CHELTUIELI DE CAPITAL	210,000	0	210,000	0	210,000	0	0	
71	TITLUL XIII ACTIVE NEFINANCIARE	210,000	0	210,000	0	210,000	0	0	
7101	Active fixe	210,000	0	210,000	0	210,000	0	0	
710130	Alte active fixe (iunclusiv reparatii capitale)	210,000	0	210,000	0	210,000	0	0	
670203	Servicii culturale	175,400	0	175,400	0	36,100	46,100	56,100	37
67020302	Biblioteci publice comunale, orasenesti, municipale	24,400	0	24,400	0	6,100	6,100	6,100	6
67020307	Camine culturale	151,000	0	151,000	0	30,000	40,000	50,000	31
670205	Servicii recreative si sportive	453,000	0	453,000	0	418,000	0	35,000	
67020501	Sport	453,000	0	453,000	0	418,000	0	35,000	
670206	Servicii religioase	15,000	0	15,000	0	0	0	15,000	
670250	Alte servicii in domeniile culturii, recreeri si religiei	110,000	0	110,000	0	110,000	0	0	
6802	Asigurari si asistenta sociala	261,000	19,000	280,000	0	50,200	69,000	47,900	112
01	CHELTUIELI CURENTE	261,000	19,000	280,000	0	50,200	69,000	47,900	112
10	TITLUL I CHELTUIELI DE PERSONAL	104,600	19,000	123,600	0	13,400	29,400	27,900	52
1001	Cheltuieli salariale in bani	80,500	15,000	95,500	0	8,000	24,000	20,500	43
100101	Salarii de baza	80,500	15,000	95,500	0	8,000	24,000	20,500	43
1003	Contributii	24,100	4,000	28,100	0	5,400	5,400	7,400	9
100301	Contributii de asigurari sociale de stat	18,000	2,000	20,000	0	4,000	4,000	5,000	7
100302	Contributii de asigurari de somaj	1,100	500	1,600	0	200	200	500	
100303	Contributii de asigurari sociale de sanatate	3,500	1,400	4,900	0	1,000	1,000	1,000	1
100304	Contributii de asigurari pentru accidente de munca si boli profesionale	700	0	700	0	100	100	400	
100306	Contributii pentru concedii si indemnizatii	800	100	900	0	100	100	500	

Cod Indicator	Denumire indicatori	Prevederi anuale				Prevederi trimestriale			
		Buget initial	Influenta + / -	Buget rectificat	din care credite bugetare destinate stingerii platilor restante	Trim I	Trim II	Trim III	Trim I
B	A	1=5+6+7+8	2	3	4	5	6	7	8
57	TITLUL IX ASISTENTA SOCIALA	156,400	0	156,400	0	36,800	39,600	20,000	60
5702	Ajutoare sociale	156,400	0	156,400	0	36,800	39,600	20,000	60
570201	Ajutoare sociale in numerar	156,400	0	156,400	0	36,800	39,600	20,000	60
680205	Asistenta sociala in caz de boli si invaliditati	156,000	19,000	175,000	0	50,200	44,000	27,900	52
68020502	Asistenta sociala in caz de invaliditate	156,000	19,000	175,000	0	50,200	44,000	27,900	52
680210	Ajutoare pentru locuinte	105,000	0	105,000	0	0	25,000	20,000	60
690200	Partea a IV-a Servicii si Dezvoltare publica, Locuinte, Mediu si Ape	2,544,600	24,000	2,568,600	0	1,853,100	585,500	63,000	67
7002	Locuinte, servicii si dezvoltare publica	2,452,600	0	2,452,600	0	1,850,100	532,500	30,000	40
01	CHELTUIELI CURENTE	160,000	0	160,000	0	50,000	40,000	30,000	40
20	TITLUL II BUNURI SI SERVICII	160,000	0	160,000	0	50,000	40,000	30,000	40
2001	Bunuri si servicii	160,000	0	160,000	0	50,000	40,000	30,000	40
200130	Alte bunuri si servicii pentru intretinere si functionare	160,000	0	160,000	0	50,000	40,000	30,000	40
70	CHELTUIELI DE CAPITAL	2,292,600	0	2,292,600	0	1,800,100	492,500	0	
71	TITLUL XIII ACTIVE NEFINANCIARE	2,292,600	0	2,292,600	0	1,800,100	492,500	0	
7101	Active fixe	2,292,600	0	2,292,600	0	1,800,100	492,500	0	
710130	Alte active fixe (inclusiv reparatii capitale)	2,292,600	0	2,292,600	0	1,800,100	492,500	0	
700205	Alimentare cu apa si amenajari hidrotehnice	2,292,600	0	2,292,600	0	1,800,100	492,500	0	
70020501	Alimentare cu apa	2,292,600	0	2,292,600	0	1,800,100	492,500	0	
700206	Iluminat public si electrificari rurale	160,000	0	160,000	0	50,000	40,000	30,000	40
7402	Protectia mediului	92,000	24,000	116,000	0	3,000	53,000	33,000	27
01	CHELTUIELI CURENTE	92,000	24,000	116,000	0	3,000	53,000	33,000	27
20	TITLUL II BUNURI SI SERVICII	92,000	24,000	116,000	0	3,000	53,000	33,000	27
2001	Bunuri si servicii	92,000	24,000	116,000	0	3,000	53,000	33,000	27
200130	Alte bunuri si servicii pentru intretinere si functionare	92,000	24,000	116,000	0	3,000	53,000	33,000	27
740205	Salubritate si gestiunea deseurilor	92,000	24,000	116,000	0	3,000	53,000	33,000	27
74020501	Salubritate	92,000	24,000	116,000	0	3,000	53,000	33,000	27
7902	Partea a V-a Actiuni economice	2,235,634	19,000	2,254,634	0	1,614,000	0	531,634	109
8402	Transporturi	1,200,000	19,000	1,219,000	0	1,040,000	0	70,000	109
01	CHELTUIELI CURENTE	200,000	19,000	219,000	0	40,000	0	70,000	109

Cod Indicator	Denumire indicatori	Prevederi anuale				Prevederi trimestriale			
		Buget initial	Influenta + / -	Buget rectificat	din care credite bugetare destinate stingerii platilor restante	Trim I	Trim II	Trim III	Trim IV
B	A	1=5+6+7+8	2	3	4	5	6	7	8
20	TITLUL II BUNURI SI SERVICII	200,000	19,000	219,000	0	40,000	0	70,000	109
2002	Reparatii curente	200,000	19,000	219,000	0	40,000	0	70,000	109
70	CHELTUIELI DE CAPITAL	1,000,000	0	1,000,000	0	1,000,000	0	0	
71	TITLUL XIII ACTIVE NEFINANCIARE	1,000,000	0	1,000,000	0	1,000,000	0	0	
7101	Active fixe	1,000,000	0	1,000,000	0	1,000,000	0	0	
710130	Alte active fixe (iunclusiv reparatii capitale)	1,000,000	0	1,000,000	0	1,000,000	0	0	
840203	Transport rutier	1,200,000	19,000	1,219,000	0	1,040,000	0	70,000	109
84020301	Drumuri si poduri	1,200,000	19,000	1,219,000	0	1,040,000	0	70,000	109
8702	Alte actiuni economice	1,035,634	0	1,035,634	0	574,000	0	461,634	
01	CHELTUIELI CURENTE	1,005,634	0	1,005,634	0	544,000	0	461,634	
56	TITLUL VIII PROIECTE CU FINANTARE DIN FONDURI EXTERNE NERAMBURSABILE (FEN) POSTADERARE	1,005,634	0	1,005,634	0	544,000	0	461,634	
5601	Programe din Fondul European de Dezvoltare Regionala (FEDR)	1,005,634	0	1,005,634	0	544,000	0	461,634	
560102	Finantarea Uniunii Europene	1,005,634	0	1,005,634	0	544,000	0	461,634	
70	CHELTUIELI DE CAPITAL	30,000	0	30,000	0	30,000	0	0	
71	TITLUL XIII ACTIVE NEFINANCIARE	30,000	0	30,000	0	30,000	0	0	
7103	Reparatii capitale aferente activelor fixe	30,000	0	30,000	0	30,000	0	0	
870204	Turism	1,035,634	0	1,035,634	0	574,000	0	461,634	
9602	Rezerve, Excedent/Deficit	-270,233	0	-270,233	0	-270,233	0	0	
9702	Rezerve	0	0	0	0	0	0	0	
9802	Excedent	0	0	0	0	0	0	0	
980296	Excedentul sectiunii de functionare	0	0	0	0	0	0	0	
980297	Excedentul sectiunii de dezvoltare	0	0	0	0	0	0	0	
9902	Deficit	270,233	0	270,233	0	270,233	0	0	
990296	Deficitul sectiunii de functionare	0	0	0	0	0	0	0	
990297	Deficitul sectiunii de dezvoltare	270,233	0	270,233	0	270,233	0	0	
	SECTIUNEA DE FUNCTIONARE								
000102	TOTAL VENITURI	2,545,014	128,000	2,673,014		631,745	583,369	718,900	739

Cod Indicator	Denumire indicatori	Prevederi anuale				Prevederi trimestriale			
		Buget initial	Influenta + / -	Buget rectificat	din care credite bugetare destinate stingerii platilor restante	Trim I	Trim II	Trim III	Trim I
B	A	1=5+6+7+8	2	3	4	5	6	7	8
4802	VENITURI PROPRII	3,267,316	0	3,267,316		1,037,913	908,869	848,534	472
000202	I. VENITURI CURENTE	1,095,914	128,000	1,223,914		-767,355	583,369	668,900	739
000302	A. VENITURI FISCALE	3,053,903	128,000	3,181,903		973,500	783,869	703,484	721
000402	A1. IMPOZIT PE VENIT, PROFIT SI CASTIGURI DIN CAPITAL	1,945,403	0	1,945,403		630,000	489,369	449,984	376
000602	A1.2. IMPOZIT PE VENIT, PROFIT, SI CASTIGURI DIN CAPITAL DE LA PERSOANE FIZICE	1,945,403	0	1,945,403		630,000	489,369	449,984	376
0302	Impozit pe venit	22,000	0	22,000		7,000	5,000	5,000	5
030218	Impozitul pe veniturile din transferul proprietatilor imobiliare din patrimoniul personal	22,000	0	22,000		7,000	5,000	5,000	5
0402	Cote si sume defalcate din impozitul pe venit	1,923,403	0	1,923,403		623,000	484,369	444,984	371
040201	Cote defalcate din impozitul pe venit	669,403	0	669,403		312,000	172,369	126,984	58
040204	Sume alocate din cotele defalcate din impozitul pe venit pentru echilibrarea bugetelor locale	1,254,000	0	1,254,000		311,000	312,000	318,000	313
000902	A3. IMPOZITE SI TAXE PE PROPRIETATE	242,500	0	242,500		114,000	73,000	42,000	13
0702	Impozite si taxe pe proprietate	242,500	0	242,500		114,000	73,000	42,000	13
070201	Impozit si taxa pe cladiri	71,000	0	71,000		29,000	25,000	15,000	2
07020101	Impozit pe cladiri de la persoane fizice	46,000	0	46,000		15,000	20,000	10,000	1
07020102	Impozit si taxa pe cladiri de la persoane juridice	25,000	0	25,000		14,000	5,000	5,000	1
070202	Impozit si taxa pe teren	151,500	0	151,500		80,000	43,000	22,000	6
07020201	Impozit pe terenuri de la persoane fizice	47,000	0	47,000		20,000	16,000	10,000	1
07020202	Impozit si taxa pe teren de la persoane juridice	9,500	0	9,500		5,000	2,000	2,000	
07020203	Impozitul pe terenul din extravilan	95,000	0	95,000		55,000	25,000	10,000	5
070203	Taxe judiciare de timbru si alte taxe de timbru	20,000	0	20,000		5,000	5,000	5,000	5
001002	A4. IMPOZITE SI TAXE PE BUNURI SI SERVICII	716,000	128,000	844,000		229,500	171,500	171,500	271
1102	Sume defalcate din TVA	698,000	128,000	826,000		225,000	167,000	167,000	267
110202	Sume defalcate din taxa pe valoarea adaugata pentru finantarea cheltuielilor descentralizate la nivelul comunelor, oraselor, municipiilor, sectoarelor si Municipiului Bucuresti	670,000	128,000	798,000		220,000	162,000	152,000	264
110206	Sume defalcate din taxa pe valoarea adaugata pentru echilibrarea bugetelor locale	28,000	0	28,000		5,000	5,000	15,000	3
1602	Taxe pe utilizarea bunurilor, autorizarea utilizarii bunurilor sau pe desfasurarea de activitati	18,000	0	18,000		4,500	4,500	4,500	4

Cod Indicator	Denumire indicatori	Prevederi anuale				Prevederi trimestriale			
		Buget initial	Influenta + / -	Buget rectificat	din care credite bugetare destinate stingerii platilor restante	Trim I	Trim II	Trim III	Trim
B	A	1=5+6+7+8	2	3	4	5	6	7	8
160202	Impozit pe mijloacele de transport	14,000	0	14,000		3,500	3,500	3,500	3
16020201	Impozit pe mijloacele de transport detinute de persoane fizice	10,000	0	10,000		2,500	2,500	2,500	2
16020202	Impozit pe mijloacele de transport detinute de persoane juridice	4,000	0	4,000		1,000	1,000	1,000	1
160203	Taxe si tarife pentru eliberarea de licente si autorizatii de functionare	4,000	0	4,000		1,000	1,000	1,000	1
001102	A6. ALTE IMPOZITE SI TAXE FISCALE	150,000	0	150,000		0	50,000	40,000	60
1802	Alte impozite si taxe fiscale	150,000	0	150,000		0	50,000	40,000	60
180250	Alte impozite si taxe	150,000	0	150,000		0	50,000	40,000	60
001202	C. VENITURI NEFISCALE	-1,957,989	0	-1,957,989		-1,740,855	-200,500	-34,584	17
001302	C1. VENITURI DIN PROPRIETATE	274,018	0	274,018		111,018	75,000	85,000	3
3002	Venituri din proprietate	274,018	0	274,018		111,018	75,000	85,000	3
300205	Venituri din concesiuni si inchirieri	274,018	0	274,018		111,018	75,000	85,000	3
30020530	Alte venituri din concesiuni si inchirieri de catre institutiile publice	274,018	0	274,018		111,018	75,000	85,000	3
001402	C2. VANZARI DE BUNURI SI SERVICII	-2,232,007	0	-2,232,007		-1,851,873	-275,500	-119,584	14
3402	Venituri din taxe administrative, eliberari permise	12,000	0	12,000		3,000	3,000	3,000	3
340202	Taxe extrajudiciare de timbru	12,000	0	12,000		3,000	3,000	3,000	3
3502	Amenzi, penalitati si confiscari	520,295	0	520,295		100,295	204,000	214,050	1
350201	Venituri din amenzi si alte sanctiuni aplicate potrivit dispozitiilor legale	470,295	0	470,295		100,295	204,000	164,050	1
35020102	Venituri din amenzi si alte sanctiuni aplicate de catre alte institutii de specialitate	470,295	0	470,295		100,295	204,000	164,050	1
350250	Alte amenzi, penalitati si confiscari	50,000	0	50,000		0	0	50,000	
3602	Diverse venituri	105,100	0	105,100		75,100	10,000	10,000	10
360250	Alte venituri	105,100	0	105,100		75,100	10,000	10,000	10
3702	Transferuri voluntare, altele decat subventiile	-2,869,402	0	-2,869,402		-2,030,268	-492,500	-346,634	
370203	Varsaminte din sectiunea de functionare pentru finantarea sectiunii de dezvoltare a bugetului local (cu semnul minus)	-2,869,402	0	-2,869,402		-2,030,268	-492,500	-346,634	
001702	IV. SUBVENTII	1,449,100	0	1,449,100		1,399,100	0	50,000	
001802	SUBVENTII DE LA ALTE NIVELE ALE ADMINISTRATIEI PUBLICE	1,449,100	0	1,449,100		1,399,100	0	50,000	
4202	Subventii de la bugetul de stat	200,100	0	200,100		150,100	0	50,000	
002002	B. Curente	200,100	0	200,100		150,100	0	50,000	

Cod Indicator	Denumire indicatori	Prevederi anuale				Prevederi trimestriale			
		Buget initial	Influenta + / -	Buget rectificat	din care credite bugetare destinate stingerii platilor restante	Trim I	Trim II	Trim III	Trim
B	A	1=5+6+7+8	2	3	4	5	6	7	8
420234	Subventii pentru acordarea ajutorului pentru încălzirea locuintei cu lemne, carbuni, combustibili petrolieri	200,100	0	200,100		150,100	0	50,000	
4302	Subventii de la alte administratii	1,249,000	0	1,249,000		1,249,000	0	0	
430220	Alte subventii primite de la administratia centrala pentru finantarea unor activitati	1,249,000	0	1,249,000		1,249,000	0	0	
4902	TOTAL CHELTUIELI	2,545,014	128,000	2,673,014	0	631,745	583,369	718,900	739
01	CHELTUIELI CURENTE	2,545,014	128,000	2,673,014	0	631,745	583,369	718,900	739
10	TITLUL I CHELTUIELI DE PERSONAL	1,040,000	63,000	1,103,000	0	285,350	251,550	249,050	317
1001	Cheltuieli salariale in bani	836,220	52,000	888,220	0	222,630	204,700	202,190	258
100101	Salarii de baza	656,200	31,000	687,200	0	166,550	173,450	135,700	211
100106	Alte sporuri	80,436	0	80,436	0	14,880	24,200	21,356	20
100112	Indemnizatii platite unor persoane din afara unitatii	27,584	0	27,584	0	7,200	7,050	7,134	6
100130	Alte drepturi salariale in bani	72,000	21,000	93,000	0	34,000	0	38,000	21
1003	Contributii	203,780	11,000	214,780	0	62,720	46,850	46,860	58
100301	Contributii de asigurari sociale de stat	137,618	7,000	144,618	0	36,700	32,500	33,508	41
100302	Contributii de asigurari de somaj	5,190	500	5,690	0	1,750	900	1,840	1
100303	Contributii de asigurari sociale de sanatate	44,703	2,400	47,103	0	13,200	11,100	10,103	12
100304	Contributii de asigurari pentru accidente de munca si boli profesionale	2,796	0	2,796	0	1,450	350	546	
100306	Contributii pentru concedii si indemnizatii	13,473	1,100	14,573	0	9,620	2,000	863	2
20	TITLUL II BUNURI SI SERVICII	1,311,514	63,500	1,375,014	0	299,095	281,719	443,850	350
2001	Bunuri si servicii	906,014	35,400	941,414	0	216,095	240,219	284,850	200
200101	Furnituri de birou	13,916	600	14,516	0	2,200	1,619	5,600	5
200102	Materiale pentru curatenie	29,450	0	29,450	0	5,500	3,350	9,300	11
200103	Încalzit, iluminat si forta motrica	3,400	0	3,400	0	1,000	1,000	700	
200104	Apa, canal si salubritate	5,553	0	5,553	0	1,600	700	2,550	
200105	Carburanti si lubrifianti	19,850	0	19,850	0	5,000	3,850	3,000	8
200106	Piese de schimb	20,500	0	20,500	0	7,000	1,500	4,500	7
200107	Transport	43,000	0	43,000	0	12,000	12,000	7,000	12
200108	Posta, telecomunicatii, radio, tv, internet	90,900	10,300	101,200	0	21,300	21,200	21,200	37

Cod Indicator	Denumire indicatori	Prevederi anuale				Prevederi trimestriale			
		Buget initial	Influenta + / -	Buget rectificat	din care credite bugetare destinate stingerii platilor restante	Trim I	Trim II	Trim III	Trim IV
B	A	1=5+6+7+8	2	3	4	5	6	7	8
200109	Materiale si prestari de servicii cu caracter functional	92,145	-1,500	90,645	0	22,195	31,000	29,000	8,
200130	Alte bunuri si servicii pentru intretinere si functionare	587,300	26,000	613,300	0	138,300	164,000	202,000	109,
2002	Reparatii curente	391,500	19,000	410,500	0	77,500	40,000	153,000	140,
2005	Bunuri de natura obiectelor de inventar	1,000	6,100	7,100	0	500	500	0	6,
200530	Alte obiecte de inventar	1,000	6,100	7,100	0	500	500	0	6,
2006	Deplasari, detasari, transferari	7,000	0	7,000	0	4,000	1,000	1,000	1,
200601	Deplasari interne, detasari, transferari	7,000	0	7,000	0	4,000	1,000	1,000	1,
2012	Consultanta si expertiza	0	3,000	3,000	0	0	0	0	3,
2013	Pregatire profesionala	5,000	0	5,000	0	0	0	5,000	
2014	Protectia muncii	1,000	0	1,000	0	1,000	0	0	
51	TITLUL VI TRANSFERURI INTRE UNITATI ALE ADMINISTRATIEI PUBLICE	20,000	0	20,000	0	5,000	5,000	5,000	5
5101	Transferuri curente	20,000	0	20,000	0	5,000	5,000	5,000	5
510101	Transferuri catre institutii publice	20,000	0	20,000	0	5,000	5,000	5,000	5
57	TITLUL IX ASISTENTA SOCIALA	169,900	1,500	171,400	0	41,300	44,100	20,000	66
5702	Ajutoare sociale	169,900	1,500	171,400	0	41,300	44,100	20,000	66
570201	Ajutoare sociale in numerar	156,400	0	156,400	0	36,800	39,600	20,000	60
570202	Ajutoare sociale in natura	13,500	1,500	15,000	0	4,500	4,500	0	6
59	TITLUL XI ALTE CHELTUIELI	3,600	0	3,600	0	1,000	1,000	1,000	
5901	Burse	3,600	0	3,600	0	1,000	1,000	1,000	
5002	Partea I-a Servicii publice generale	1,068,014	10,000	1,078,014	0	275,345	252,869	296,850	252
5102	Autoritati publice si actiuni externe	956,014	10,000	966,014	0	255,345	217,869	251,850	240
01	CHELTUIELI CURENTE	956,014	10,000	966,014	0	255,345	217,869	251,850	240
10	TITLUL I CHELTUIELI DE PERSONAL	465,000	0	465,000	0	112,850	113,050	113,050	120
1001	Cheltuieli salariale in bani	376,720	0	376,720	0	86,130	93,200	94,190	100
100101	Salarii de baza	268,700	0	268,700	0	64,050	61,950	65,700	77
100106	Alte sporuri	80,436	0	80,436	0	14,880	24,200	21,356	20
100112	Indemnizatii platite unor persoane din afara unitatii	27,584	0	27,584	0	7,200	7,050	7,134	0
1003	Contributii	88,280	0	88,280	0	26,720	19,850	18,860	20

Cod Indicator	Denumire indicatori	Prevederi anuale				Prevederi trimestriale			
		Buget initial	Influenta + / -	Buget rectificat	din care credite bugetare destinate stingerii platilor restante	Trim I	Trim II	Trim III	Trim I'
B	A	1=5+6+7+8	2	3	4	5	6	7	8
100301	Contributii de asigurari sociale de stat	57,618	0	57,618	0	13,700	13,500	13,508	16,
100302	Contributii de asigurari de somaj	1,690	0	1,690	0	450	600	240	
100303	Contributii de asigurari sociale de sanatate	19,003	0	19,003	0	4,900	4,800	4,803	4,
100304	Contributii de asigurari pentru accidente de munca si boli profesionale	696	0	696	0	250	150	46	
100306	Contributii pentru concedii si indemnizatii	9,273	0	9,273	0	7,420	800	263	
20	TITLUL II BUNURI SI SERVICII	491,014	10,000	501,014	0	142,495	104,819	138,800	114,
2001	Bunuri si servicii	453,514	10,000	463,514	0	130,995	103,819	114,800	113,
200101	Furnituri de birou	13,516	0	13,516	0	2,000	1,519	5,500	4,
200102	Materiale pentru curatenie	28,150	0	28,150	0	5,000	3,150	9,000	11,
200103	Încalzit, iluminat si forta motrica	800	0	800	0	0	200	300	
200104	Apa, canal si salubritate	5,253	0	5,253	0	1,500	600	2,500	
200105	Carburanti si lubrifianti	19,850	0	19,850	0	5,000	3,850	3,000	8,
200106	Piese de schimb	17,500	0	17,500	0	5,000	500	4,500	7,
200107	Transport	42,000	0	42,000	0	11,000	12,000	7,000	12
200108	Posta, telecomunicatii, radio, tv, internet	90,000	10,000	100,000	0	21,000	21,000	21,000	37
200109	Materiale si prestari de servicii cu caracter functional	84,145	0	84,145	0	20,195	29,000	27,000	7
200130	Alte bunuri si servicii pentru întretinere si functionare	152,300	0	152,300	0	60,300	32,000	35,000	25
2002	Reparatii curente	25,500	0	25,500	0	7,500	0	18,000	
2006	Daplasari, detasari, transferari	7,000	0	7,000	0	4,000	1,000	1,000	1
200601	Deplasari interne, detasari, transferari	7,000	0	7,000	0	4,000	1,000	1,000	1
2013	Pregatire profesionala	5,000	0	5,000	0	0	0	5,000	
510201	Autoritati executive si legislative	956,014	10,000	966,014	0	255,345	217,869	251,850	240
51020103	Autoritati executive	956,014	10,000	966,014	0	255,345	217,869	251,850	240
5402	Alte servicii publice generale	92,000	0	92,000	0	15,000	30,000	40,000	7
01	CHELTUIELI CURENTE	92,000	0	92,000	0	15,000	30,000	40,000	7
20	TITLUL II BUNURI SI SERVICII	92,000	0	92,000	0	15,000	30,000	40,000	7
2001	Bunuri si servicii	92,000	0	92,000	0	15,000	30,000	40,000	7
200130	Alte bunuri si servicii pentru întretinere si functionare	92,000	0	92,000	0	15,000	30,000	40,000	7
540250	Alte servicii publice generale	92,000	0	92,000	0	15,000	30,000	40,000	7

Cod Indicator	Denumire indicatori	Prevederi anuale				Prevederi trimestriale			
		Buget initial	Influenta + / -	Buget rectificat	din care credite bugetare destinate stingerii platilor restante	Trim I	Trim II	Trim III	Trim I
B	A	1=5+6+7+8	2	3	4	5	6	7	8
5602	Transferuri cu caracter general intre diferite nivele ale administratiei	20,000	0	20,000	0	5,000	5,000	5,000	5,
01	CHELTUIELI CURENTE	20,000	0	20,000	0	5,000	5,000	5,000	5,
51	TITLUL VI TRANSFERURI INTRE UNITATI ALE ADMINISTRATIEI PUBLICE	20,000	0	20,000	0	5,000	5,000	5,000	5,
5101	Transferuri curente	20,000	0	20,000	0	5,000	5,000	5,000	5
510101	Transferuri catre institutii publice	20,000	0	20,000	0	5,000	5,000	5,000	5
560206	Transferuri din bugetele consiliilor judetene pentru finantarea centrelor pentru protectia copilului	20,000	0	20,000	0	5,000	5,000	5,000	5
5902	Partea a II-a Aparare, Ordine Publica si Siguranta Nationala	40,000	0	40,000	0	5,000	5,000	25,000	5
6102	Ordine publica si siguranta nationala	40,000	0	40,000	0	5,000	5,000	25,000	5
01	CHELTUIELI CURENTE	40,000	0	40,000	0	5,000	5,000	25,000	5
20	TITLUL II BUNURI SI SERVICII	40,000	0	40,000	0	5,000	5,000	25,000	5
2001	Bunuri si servicii	40,000	0	40,000	0	5,000	5,000	25,000	5
200130	Alte bunuri si servicii pentru intretinere si functionare	40,000	0	40,000	0	5,000	5,000	25,000	5
610205	Protectie civila si protectia contra incendiilor	40,000	0	40,000	0	5,000	5,000	25,000	5
6302	Partea a III-a Cheltuieli Social - Culturale	985,000	75,000	1,060,000	0	258,400	232,500	264,050	305
6502	Invatamant	498,600	56,000	554,600	0	172,100	117,400	110,050	155
01	CHELTUIELI CURENTE	498,600	56,000	554,600	0	172,100	117,400	110,050	155
10	TITLUL I CHELTUIELI DE PERSONAL	450,000	44,000	494,000	0	154,000	104,000	103,000	133
1001	Cheltuieli salariale in bani	365,000	37,000	402,000	0	125,000	84,000	84,000	109
100101	Salarii de baza	293,000	16,000	309,000	0	91,000	84,000	46,000	88
100130	Alte drepturi salariale in bani	72,000	21,000	93,000	0	34,000	0	38,000	21
1003	Contributii	85,000	7,000	92,000	0	29,000	20,000	19,000	24
100301	Contributii de asigurari sociale de stat	58,000	5,000	63,000	0	18,000	14,000	14,000	17
100302	Contributii de asigurari de somaj	2,000	0	2,000	0	1,000	0	1,000	
100303	Contributii de asigurari sociale de sanatate	21,000	1,000	22,000	0	7,000	5,000	4,000	6
100304	Contributii de asigurari pentru accidente de munca si boli profesionale	1,000	0	1,000	0	1,000	0	0	
100306	Contributii pentru concedii si indemnizatii	3,000	1,000	4,000	0	2,000	1,000	0	1
20	TITLUL II BUNURI SI SERVICII	31,500	10,500	42,000	0	12,600	7,900	6,050	15
2001	Bunuri si servicii	29,500	1,400	30,900	0	11,100	7,400	6,050	6

Cod Indicator	Denumire indicatori	Prevederi anuale				Prevederi trimestriale			
		Buget initial	Influenta +/-	Buget rectificat	din care credite bugetare destinate stingerii platilor restante	Trim I	Trim II	Trim III	Trim
B	A	1=5+6+7+8	2	3	4	5	6	7	8
200101	Furnituri de birou	400	600	1,000	0	200	100	100	
200102	Materiale pentru curatenie	1,300	0	1,300	0	500	200	300	
200103	Încalzit, iluminat si forta motrica	2,600	0	2,600	0	1,000	800	400	
200104	Apa, canal si salubritate	300	0	300	0	100	100	50	
200106	Piese de schimb	3,000	0	3,000	0	2,000	1,000	0	
200107	Transport	1,000	0	1,000	0	1,000	0	0	
200108	Posta, telecomunicatii, radio, tv, internet	900	300	1,200	0	300	200	200	
200109	Materiale si prestari de servicii cu caracter functional	8,000	-1,500	6,500	0	2,000	2,000	2,000	
200130	Alte bunuri si servicii pentru intretinere si functionare	12,000	2,000	14,000	0	4,000	3,000	3,000	4
2005	Bunuri de natura obiectelor de inventar	1,000	6,100	7,100	0	500	500	0	6
200530	Alte obiecte de inventar	1,000	6,100	7,100	0	500	500	0	6
2012	Consultanta si expertiza	0	3,000	3,000	0	0	0	0	3
2014	Protectia muncii	1,000	0	1,000	0	1,000	0	0	
57	TITLUL IX ASISTENTA SOCIALA	13,500	1,500	15,000	0	4,500	4,500	0	6
5702	Ajutoare sociale	13,500	1,500	15,000	0	4,500	4,500	0	6
570202	Ajutoare sociale in natura	13,500	1,500	15,000	0	4,500	4,500	0	6
59	TITLUL XI ALTE CHELTUIELI	3,600	0	3,600	0	1,000	1,000	1,000	
5901	Burse	3,600	0	3,600	0	1,000	1,000	1,000	
650203	Invatamant prescolar si primar	498,600	56,000	554,600	0	172,100	117,400	110,050	155
65020302	Invatamant primar	498,600	56,000	554,600	0	172,100	117,400	110,050	155
6702	Cultura, recreere si religie	225,400	0	225,400	0	36,100	46,100	106,100	37
01	CHELTUIELI CURENTE	225,400	0	225,400	0	36,100	46,100	106,100	37
10	TITLUL I CHELTUIELI DE PERSONAL	20,400	0	20,400	0	5,100	5,100	5,100	5
1001	Cheltuieli salariale in bani	14,000	0	14,000	0	3,500	3,500	3,500	3
100101	Salarii de baza	14,000	0	14,000	0	3,500	3,500	3,500	3
1003	Contributii	6,400	0	6,400	0	1,600	1,600	1,600	1
100301	Contributii de asigurari sociale de stat	4,000	0	4,000	0	1,000	1,000	1,000	1
100302	Contributii de asigurari de somaj	400	0	400	0	100	100	100	
100303	Contributii de asigurari sociale de sanatate	1,200	0	1,200	0	300	300	300	

Cod Indicator	Denumire indicatori	Prevederi anuale				Prevederi trimestriale			
		Buget initial	Influenta + / -	Buget rectificat	din care credite bugetare destinate stingerii platilor restante	Trim I	Trim II	Trim III	Trim
B	A	1=5+6+7+8	2	3	4	5	6	7	8
100304	Contributii de asigurari pentru accidente de munca si boli profesionale	400	0	400	0	100	100	100	
100306	Contributii pentru concedii si indemnizatii	400	0	400	0	100	100	100	
20	TITLUL II BUNURI SI SERVICII	205,000	0	205,000	0	31,000	41,000	101,000	32
2001	Bunuri si servicii	39,000	0	39,000	0	1,000	1,000	36,000	1
200130	Alte bunuri si servicii pentru intretinere si functionare	39,000	0	39,000	0	1,000	1,000	36,000	1
2002	Reparatii curente	166,000	0	166,000	0	30,000	40,000	65,000	31
670203	Servicii culturale	175,400	0	175,400	0	36,100	46,100	56,100	37
67020302	Biblioteci publice comunale, orasenesti, municipale	24,400	0	24,400	0	6,100	6,100	6,100	6
67020307	Camine culturale	151,000	0	151,000	0	30,000	40,000	50,000	31
670205	Servicii recreative si sportive	35,000	0	35,000	0	0	0	35,000	
67020501	Sport	35,000	0	35,000	0	0	0	35,000	
670206	Servicii religioase	15,000	0	15,000	0	0	0	15,000	
6802	Asigurari si asistenta sociala	261,000	19,000	280,000	0	50,200	69,000	47,900	112
01	CHELTUIELI CURENTE	261,000	19,000	280,000	0	50,200	69,000	47,900	112
10	TITLUL I CHELTUIELI DE PERSONAL	104,600	19,000	123,600	0	13,400	29,400	27,900	52
1001	Cheltuieli salariale in bani	80,500	15,000	95,500	0	8,000	24,000	20,500	43
100101	Salarii de baza	80,500	15,000	95,500	0	8,000	24,000	20,500	43
1003	Contributii	24,100	4,000	28,100	0	5,400	5,400	7,400	9
100301	Contributii de asigurari sociale de stat	18,000	2,000	20,000	0	4,000	4,000	5,000	7
100302	Contributii de asigurari de somaj	1,100	500	1,600	0	200	200	500	
100303	Contributii de asigurari sociale de sanatate	3,500	1,400	4,900	0	1,000	1,000	1,000	1
100304	Contributii de asigurari pentru accidente de munca si boli profesionale	700	0	700	0	100	100	400	
100306	Contributii pentru concedii si indemnizatii	800	100	900	0	100	100	500	
57	TITLUL IX ASISTENTA SOCIALA	156,400	0	156,400	0	36,800	39,600	20,000	60
5702	Ajutoare sociale	156,400	0	156,400	0	36,800	39,600	20,000	60
570201	Ajutoare sociale in numerar	156,400	0	156,400	0	36,800	39,600	20,000	60
680205	Asistenta sociala in caz de boli si invaliditati	156,000	19,000	175,000	0	50,200	44,000	27,900	52
68020502	Asistenta sociala in caz de invaliditate	156,000	19,000	175,000	0	50,200	44,000	27,900	52
680210	Ajutoare pentru locuinte	105,000	0	105,000	0	0	25,000	20,000	60

Cod Indicator	Denumire indicatori	Prevederi anuale				Prevederi trimestriale			
		Buget initial	Influenta + / -	Buget rectificat	din care credite bugetare destinate stingerii platilor restante	Trim I	Trim II	Trim III	Trim
B	A	1=5+6+7+8	2	3	4	5	6	7	8
690200	Partea a IV-a Servicii si Dezvoltare publica, Locuinte, Mediu si Ape	252,000	24,000	276,000	0	53,000	93,000	63,000	67
7002	Locuinte, servicii si dezvoltare publica	160,000	0	160,000	0	50,000	40,000	30,000	40
01	CHELTUIELI CURENTE	160,000	0	160,000	0	50,000	40,000	30,000	40
20	TITLUL II BUNURI SI SERVICII	160,000	0	160,000	0	50,000	40,000	30,000	40
2001	Bunuri si servicii	160,000	0	160,000	0	50,000	40,000	30,000	40
200130	Alte bunuri si servicii pentru intretinere si functionare	160,000	0	160,000	0	50,000	40,000	30,000	40
700206	Iluminat public si electrificari rurale	160,000	0	160,000	0	50,000	40,000	30,000	40
7402	Protectia mediului	92,000	24,000	116,000	0	3,000	53,000	33,000	27
01	CHELTUIELI CURENTE	92,000	24,000	116,000	0	3,000	53,000	33,000	27
20	TITLUL II BUNURI SI SERVICII	92,000	24,000	116,000	0	3,000	53,000	33,000	27
2001	Bunuri si servicii	92,000	24,000	116,000	0	3,000	53,000	33,000	27
200130	Alte bunuri si servicii pentru intretinere si functionare	92,000	24,000	116,000	0	3,000	53,000	33,000	27
740205	Salubritate si gestiunea deseurilor	92,000	24,000	116,000	0	3,000	53,000	33,000	27
74020501	Salubritate	92,000	24,000	116,000	0	3,000	53,000	33,000	27
7902	Partea a V-a Actiuni economice	200,000	19,000	219,000	0	40,000	0	70,000	109
8402	Transporturi	200,000	19,000	219,000	0	40,000	0	70,000	109
01	CHELTUIELI CURENTE	200,000	19,000	219,000	0	40,000	0	70,000	109
20	TITLUL II BUNURI SI SERVICII	200,000	19,000	219,000	0	40,000	0	70,000	109
2002	Reparatii curente	200,000	19,000	219,000	0	40,000	0	70,000	109
840203	Transport rutier	200,000	19,000	219,000	0	40,000	0	70,000	109
84020301	Drumuri si poduri	200,000	19,000	219,000	0	40,000	0	70,000	109
9602	Rezerve, Excedent/Deficit	0	0	0	0	0	0	0	
9702	Rezerve	0	0	0	0	0	0	0	
9802	Excedent	0	0	0	0	0	0	0	
980296	Excedentul sectiunii de functionare	0	0	0	0	0	0	0	
9902	Deficit	0	0	0	0	0	0	0	
990296	Deficitul sectiunii de functionare	0	0	0	0	0	0	0	
	SECTIUNEA DE DEZVOLTARE								

Cod Indicator	Denumire indicatori	Prevederi anuale				Prevederi trimestriale			
		Buget initial	Influenta + / -	Buget rectificat	din care credite bugetare destinate stingerii platilor restante	Trim I	Trim II	Trim III	Trim
B	A	1=5+6+7+8	2	3	4	5	6	7	8
000102	TOTAL VENITURI	4,593,001	0	4,593,001		3,638,867	492,500	461,634	
000202	I. VENITURI CURENTE	2,869,402	0	2,869,402		2,030,268	492,500	346,634	
001202	C. VENITURI NEFISCALE	2,869,402	0	2,869,402		2,030,268	492,500	346,634	
001402	C2. VANZARI DE BUNURI SI SERVICII	2,869,402	0	2,869,402		2,030,268	492,500	346,634	
3702	Transferuri voluntare, altele decat subventiile	2,869,402	0	2,869,402		2,030,268	492,500	346,634	
370204	Varsaminte din sectiunea de functionare	2,869,402	0	2,869,402		2,030,268	492,500	346,634	
4202	Subventii de la bugetul de stat	620,216	0	620,216		620,216	0	0	
420265	Finantarea Programului National de Dezvoltare Locala	620,216	0	620,216		620,216	0	0	
4502	Sume FEN postaderare in contul platilor efectuate si prefinantari	1,103,383	0	1,103,383		988,383	0	115,000	
450204	Fondul European Agricol de Dezvoltare Rurala	1,103,383	0	1,103,383		988,383	0	115,000	
45020403	Prefinantare	1,103,383	0	1,103,383		988,383	0	115,000	
4902	TOTAL CHELTUIELI	4,863,234	0	4,863,234	0	3,909,100	492,500	461,634	
01	CHELTUIELI CURENTE	1,323,634	0	1,323,634	0	862,000	0	461,634	
56	TITLUL VIII PROIECTE CU FINANTARE DIN FONDURI EXTERNE NERAMBURSABILE (FEN) POSTADERARE	1,323,634	0	1,323,634	0	862,000	0	461,634	
5601	Programe din Fondul European de Dezvoltare Regionala (FEDR)	1,323,634	0	1,323,634	0	862,000	0	461,634	
560102	Finantarea Uniunii Europene	1,323,634	0	1,323,634	0	862,000	0	461,634	
70	CHELTUIELI DE CAPITAL	3,539,600	0	3,539,600	0	3,047,100	492,500	0	
71	TITLUL XIII ACTIVE NEFINANCIARE	3,539,600	0	3,539,600	0	3,047,100	492,500	0	
7101	Active fixe	3,509,600	0	3,509,600	0	3,017,100	492,500	0	
710103	Mobilier, aparatura birotica si alte active corporale	7,000	0	7,000	0	7,000	0	0	
710130	Alte active fixe (iunclusiv reparatii capitale)	3,502,600	0	3,502,600	0	3,010,100	492,500	0	
7103	Reparatii capitale aferente activelor fixe	30,000	0	30,000	0	30,000	0	0	
5002	Partea I-a Servicii publice generale	7,000	0	7,000	0	7,000	0	0	
5102	Autoritati publice si actiuni externe	7,000	0	7,000	0	7,000	0	0	
70	CHELTUIELI DE CAPITAL	7,000	0	7,000	0	7,000	0	0	
71	TITLUL XIII ACTIVE NEFINANCIARE	7,000	0	7,000	0	7,000	0	0	
7101	Active fixe	7,000	0	7,000	0	7,000	0	0	

Cod Indicator	Denumire indicatori	Prevederi anuale				Prevederi trimestriale			
		Buget initial	Influenta + / -	Buget rectificat	din care credite bugetare destinate stingerii platilor restante	Trim I	Trim II	Trim III	Trim
B	A	1=5+6+7+8	2	3	4	5	6	7	8
710103	Mobilier, aparatura birotica si alte active corporale	7,000	0	7,000	0	7,000	0	0	
510201	Autoritati executive si legislative	7,000	0	7,000	0	7,000	0	0	
51020103	Autoritati executive	7,000	0	7,000	0	7,000	0	0	
6302	Partea a III-a Cheltuieli Social - Culturale	528,000	0	528,000	0	528,000	0	0	
6702	Cultura, recreere si religie	528,000	0	528,000	0	528,000	0	0	
01	CHELTUIELI CURENTE	318,000	0	318,000	0	318,000	0	0	
56	TITLUL VIII PROIECTE CU FINANTARE DIN FONDURI EXTERNE NERAMBURSABILE (FEN) POSTADERARE	318,000	0	318,000	0	318,000	0	0	
5601	Programe din Fondul European de Dezvoltare Regionala (FEDR)	318,000	0	318,000	0	318,000	0	0	
560102	Finantarea Uniunii Europene	318,000	0	318,000	0	318,000	0	0	
70	CHELTUIELI DE CAPITAL	210,000	0	210,000	0	210,000	0	0	
71	TITLUL XIII ACTIVE NEFINANCIARE	210,000	0	210,000	0	210,000	0	0	
7101	Active fixe	210,000	0	210,000	0	210,000	0	0	
710130	Alte active fixe (iunclusiv reparatii capitale)	210,000	0	210,000	0	210,000	0	0	
670205	Servicii recreative si sportive	418,000	0	418,000	0	418,000	0	0	
67020501	Sport	418,000	0	418,000	0	418,000	0	0	
670250	Alte servicii in domeniile culturii, recreeri si religiei	110,000	0	110,000	0	110,000	0	0	
690200	Partea a IV-a Servicii si Dezvoltare publica, Locuinte, Mediu si Ape	2,292,600	0	2,292,600	0	1,800,100	492,500	0	
7002	Locuinte, servicii si dezvoltare publica	2,292,600	0	2,292,600	0	1,800,100	492,500	0	
70	CHELTUIELI DE CAPITAL	2,292,600	0	2,292,600	0	1,800,100	492,500	0	
71	TITLUL XIII ACTIVE NEFINANCIARE	2,292,600	0	2,292,600	0	1,800,100	492,500	0	
7101	Active fixe	2,292,600	0	2,292,600	0	1,800,100	492,500	0	
710130	Alte active fixe (iunclusiv reparatii capitale)	2,292,600	0	2,292,600	0	1,800,100	492,500	0	
700205	Alimentare cu apa si amenajari hidrotehnice	2,292,600	0	2,292,600	0	1,800,100	492,500	0	
70020501	Alimentare cu apa	2,292,600	0	2,292,600	0	1,800,100	492,500	0	
7902	Partea a V-a Actiuni economice	2,035,634	0	2,035,634	0	1,574,000	0	461,634	
8402	Transporturi	1,000,000	0	1,000,000	0	1,000,000	0	0	
70	CHELTUIELI DE CAPITAL	1,000,000	0	1,000,000	0	1,000,000	0	0	
71	TITLUL XIII ACTIVE NEFINANCIARE	1,000,000	0	1,000,000	0	1,000,000	0	0	

Cod Indicator	Denumire indicatori	Prevederi anuale				Prevederi trimestriale			
		Buget initial	Influenta + / -	Buget rectificat	din care credite bugetare destinate stingerii platilor restante	Trim I	Trim II	Trim III	Trim
B	A	1=5+6+7+8	2	3	4	5	6	7	8
7101	Active fixe	1,000,000	0	1,000,000	0	1,000,000	0	0	
710130	Alte active fixe (inclusiv reparatii capitale)	1,000,000	0	1,000,000	0	1,000,000	0	0	
840203	Transport rutier	1,000,000	0	1,000,000	0	1,000,000	0	0	
84020301	Drumuri si poduri	1,000,000	0	1,000,000	0	1,000,000	0	0	
8702	Alte actiuni economice	1,035,634	0	1,035,634	0	574,000	0	461,634	
01	CHELTUIELI CURENTE	1,005,634	0	1,005,634	0	544,000	0	461,634	
56	TITLUL VIII PROIECTE CU FINANTARE DIN FONDURI EXTERNE NERAMBURSABILE (FEN) POSTADERARE	1,005,634	0	1,005,634	0	544,000	0	461,634	
5601	Programe din Fondul European de Dezvoltare Regionala (FEDR)	1,005,634	0	1,005,634	0	544,000	0	461,634	
560102	Finantarea Uniunii Europene	1,005,634	0	1,005,634	0	544,000	0	461,634	
70	CHELTUIELI DE CAPITAL	30,000	0	30,000	0	30,000	0	0	
71	TITLUL XIII ACTIVE NEFINANCIARE	30,000	0	30,000	0	30,000	0	0	
7103	Reparatii capitale aferente activelor fixe	30,000	0	30,000	0	30,000	0	0	
870204	Turism	1,035,634	0	1,035,634	0	574,000	0	461,634	
9602	Rezerve, Excedent/Deficit	-270,233	0	-270,233	0	-270,233	0	0	
9702	Rezerve	0	0	0	0	0	0	0	
9802	Excedent	0	0	0	0	0	0	0	
980297	Excedentul sectiunii de dezvoltare	0	0	0	0	0	0	0	
9902	Deficit	270,233	0	270,233	0	270,233	0	0	
990297	Deficitul sectiunii de dezvoltare	270,233	0	270,233	0	270,233	0	0	

PRIMAR,
MURESAN EUGEN



CONTABIL,
BADAU CORNELIA



Conducatorul compartimentului
financiar - contabil
BADAU CORNELIA



ROMÂNIA
JUDEȚUL CLUJ
COMUNA VULTURENI
CONSILIUL LOCAL

HOTARAREA NR.32 din data de 28.10.2015
privind rectificarea si actualizarea bugetului local pe anul 2015

Consiliul local al Comunei VULTURENI județul Cluj, intrunit in sedinta ordinara din data de 28.10.2015,

In vederea rectificarii si actualizarii bugetului propriu de venituri si cheltuieli pe anul 2015, analizand proiectul de hotarire initiat de primarul comunei Vultureni;

Avand in vedere prevederile:

- Hotararii Consiliului local nr.3/06.02.2015 privind aprobarea bugetului local pe anul 2015
- referatul compartimentului de resort economic prin care se propune rectificarea si actualizarea bugetului propriu de venituri si cheltuieli pe anul 2015 ,
- In temeiul prevederilor Legii nr.273/2006 privind finantele publice locale si ale art. 36 si 45 din Legea nr. 215/2001 privind administratia publică locală, republicată,

HOTARĂȘTE:

Art.1 Se aprobă rectificarea si actualizarea bugetului propriu de venituri si cheltuieli pe anul 2015, conform anexei la prezenta hotarare.

Art.2 Cu ducerea la indeplinire a prezentei hotariri se incredinteaza primarul comunei prin aparatul de specialitate.

Art.3 Prezenta hotarare se comunica Institutiei Prefectului Judetului Cluj.

PRESEDINTE DE SEDINTA

CHIȘ VIORICA



Contrasemneaza

SECRETAR
jr.Borz Daniela.

M.F.P. - A.N.A.F.
DIRECTIA GENERALA REGIONALA
ADMINISTRATIILOR PUBLICE CLUJ
Piaza Armatei, Cluj Napoca
INREGISTRAT Nr. 7217
Zona 2P data 20 anul 20
10

Formular **11/1**

DIRECTIA GENERALA REGIONALA
ADMINISTRATIILOR PUBLICE CLUJ
Piaza Armatei, Cluj Napoca
INREGISTRAT Nr. 7217
Zona 2P data 20 anul 20
10

Cod Indicator	Denumire indicatori	Prevederi anuale				Prevederi trimestriale			
		Buget initial	Influenta +/-	Buget rectificat	din care credite bugetare destinate stingerii platilor restante	Trim I	Trim II	Trim III	Trim
B	A	1=5+6+7+8	2	3	4	5	6	7	8
	SECTIUNEA DE FUNCTIONARE + SECTIUNE DE DEZVOLTARE								
000102	TOTAL VENITURI	7,023,015	115,000	7,138,015		4,270,612	1,075,869	1,180,534	611
4802	VENITURI PROPRII	3,152,316	115,000	3,267,316		1,037,913	908,869	848,534	472
000202	I. VENITURI CURENTE	3,850,316	115,000	3,965,316		1,262,913	1,075,869	1,015,534	611
000302	A. VENITURI FISCALE	2,938,903	115,000	3,053,903		973,500	783,869	703,484	593
000402	A1. IMPOZIT PE VENIT, PROFIT SI CASTIGURI DIN CAPITAL	1,890,403	55,000	1,945,403		630,000	489,369	449,984	376
000602	A1.2. IMPOZIT PE VENIT, PROFIT, SI CASTIGURI DIN CAPITAL DE LA PERSOANE FIZICE	1,890,403	55,000	1,945,403		630,000	489,369	449,984	376
0302	Impozit pe venit	22,000	0	22,000		7,000	5,000	5,000	5
030218	Impozitul pe veniturile din transferul proprietatilor imobiliare din patrimoniul personal	22,000	0	22,000		7,000	5,000	5,000	5
0402	Cote si sume defalcate din impozitul pe venit	1,868,403	55,000	1,923,403		623,000	484,369	444,984	371
040201	Cote defalcate din impozitul pe venit	614,403	55,000	669,403		312,000	172,369	126,984	58
040204	Sume alocate din cotele defalcate din impozitul pe venit pentru echilibrarea bugetelor locale	1,254,000	0	1,254,000		311,000	312,000	318,000	313
000902	A3. IMPOZITE SI TAXE PE PROPRIETATE	242,500	0	242,500		114,000	73,000	42,000	13
0702	Impozite si taxe pe proprietate	242,500	0	242,500		114,000	73,000	42,000	13
070201	Impozit si taxa pe cladiri	71,000	0	71,000		29,000	25,000	15,000	2
07020101	Impozit pe cladiri de la persoane fizice	46,000	0	46,000		15,000	20,000	10,000	1
07020102	Impozit si taxa pe cladiri de la persoane juridice	25,000	0	25,000		14,000	5,000	5,000	1
070202	Impozit si taxa pe teren	151,500	0	151,500		80,000	43,000	22,000	6
07020201	Impozit pe terenuri de la persoane fizice	47,000	0	47,000		20,000	16,000	10,000	1
07020202	Impozit si taxa pe teren de la persoane juridice	9,500	0	9,500		5,000	2,000	2,000	
07020203	Impozitul pe terenul din extravilan	95,000	0	95,000		55,000	25,000	10,000	5

Cod Indicator	Denumire indicatori	Prevederi anuale				Prevederi trimestriale			
		Buget initial	Influenta + / -	Buget rectificat	din care credite bugetare destinate stingerii platilor restante	Trim I	Trim II	Trim III	Trim
B	A	1=5+6+7+8	2	3	4	5	6	7	8
070203	Taxe judiciare de timbru si alte taxe de timbru	20,000	0	20,000		5,000	5,000	5,000	5
001002	A4. IMPOZITE SI TAXE PE BUNURI SI SERVICII	716,000	0	716,000		229,500	171,500	171,500	143
1102	Sume defalcate din TVA	698,000	0	698,000		225,000	167,000	167,000	139
110202	Sume defalcate din taxa pe valoarea adaugata pentru finantarea cheltuielilor descentralizate la nivelul comunelor, oraselor, municipiilor, sectoarelor si Municipiului Bucuresti	670,000	0	670,000		220,000	162,000	152,000	136
110206	Sume defalcate din taxa pe valoarea adaugata pentru echilibrarea bugetelor locale	28,000	0	28,000		5,000	5,000	15,000	3
1602	Taxe pe utilizarea bunurilor, autorizarea utilizarii bunurilor sau pe desfasurarea de activitati	18,000	0	18,000		4,500	4,500	4,500	4
160202	Impozit pe mijloacele de transport	14,000	0	14,000		3,500	3,500	3,500	3
16020201	Impozit pe mijloacele de transport detinute de persoane fizice	10,000	0	10,000		2,500	2,500	2,500	2
16020202	Impozit pe mijloacele de transport detinute de persoane juridice	4,000	0	4,000		1,000	1,000	1,000	1
160203	Taxe si tarife pentru eliberarea de licente si autorizatii de functionare	4,000	0	4,000		1,000	1,000	1,000	1
001102	A6. ALTE IMPOZITE SI TAXE FISCALE	90,000	60,000	150,000		0	50,000	40,000	60
1802	Alte impozite si taxe fiscale	90,000	60,000	150,000		0	50,000	40,000	60
180250	Alte impozite si taxe	90,000	60,000	150,000		0	50,000	40,000	60
001202	C. VENITURI NEFISCALE	911,413	0	911,413		289,413	292,000	312,050	17
001302	C1. VENITURI DIN PROPRIETATE	274,018	0	274,018		111,018	75,000	85,000	3
3002	Venituri din proprietate	274,018	0	274,018		111,018	75,000	85,000	3
300205	Venituri din concesiuni si inchirieri	274,018	0	274,018		111,018	75,000	85,000	3
30020530	Alte venituri din concesiuni si inchirieri de catre institutiile publice	274,018	0	274,018		111,018	75,000	85,000	3
001402	C2. VANZARI DE BUNURI SI SERVICII	637,395	0	637,395		178,395	217,000	227,050	14
3402	Venituri din taxe administrative, eliberari permise	12,000	0	12,000		3,000	3,000	3,000	3
340202	Taxe extrajudiciare de timbru	12,000	0	12,000		3,000	3,000	3,000	3
3502	Amenzi, penalitati si confiscari	520,295	0	520,295		100,295	204,000	214,050	1
350201	Venituri din amenzi si alte sanctiuni aplicate potrivit dispozitiilor legale	470,295	0	470,295		100,295	204,000	164,050	1
35020102	Venituri din amenzi si alte sanctiuni aplicate de catre alte institutii de specialitate	470,295	0	470,295		100,295	204,000	164,050	1
350250	Alte amenzi, penalitati si confiscari	50,000	0	50,000		0	0	50,000	
3602	Diverse venituri	105,100	0	105,100		75,100	10,000	10,000	10

Cod Indicator	Denumire indicatori	Prevederi anuale				Prevederi trimestriale			
		Buget initial	Influenta + / -	Buget rectificat	din care credite bugetare destinate stingerii platilor restante	Trim I	Trim II	Trim III	Trim
B	A	1=5+6+7+8	2	3	4	5	6	7	8
360250	Alte venituri	105,100	0	105,100		75,100	10,000	10,000	10
370203	Varsaminte din sectiunea de functionare pentru finantarea sectiunii de dezvoltare a bugetului local (cu semnul minus)	-2,869,402	0	-2,869,402		-2,030,268	-492,500	-346,634	
370204	Varsaminte din sectiunea de functionare	2,869,402	0	2,869,402		2,030,268	492,500	346,634	
001702	IV. SUBVENTII	2,069,316	0	2,069,316		2,019,316	0	50,000	
001802	SUBVENTII DE LA ALTE NIVELE ALE ADMINISTRATIEI PUBLICE	2,069,316	0	2,069,316		2,019,316	0	50,000	
4202	Subventii de la bugetul de stat	820,316	0	820,316		770,316	0	50,000	
002002	B. Curente	820,316	0	820,316		770,316	0	50,000	
420234	Subventii pentru acordarea ajutorului pentru incalzirea locuintei cu lemne, carbuni, combustibili petrolieri	200,100	0	200,100		150,100	0	50,000	
420265	Finantarea Programului National de Dezvoltare Locala	620,216	0	620,216		620,216	0	0	
4302	Subventii de la alte administratii	1,249,000	0	1,249,000		1,249,000	0	0	
430220	Alte subventii primite de la administratia centrala pentru finantarea unor activitati	1,249,000	0	1,249,000		1,249,000	0	0	
4502	Sume FEN postaderare in contul platilor efectuate si prefinantari	1,103,383	0	1,103,383		988,383	0	115,000	
450204	Fondul European Agricol de Dezvoltare Rurala	1,103,383	0	1,103,383		988,383	0	115,000	
45020403	Prefinantare	1,103,383	0	1,103,383		988,383	0	115,000	
4902	TOTAL CHELTUIELI	7,293,248	115,000	7,408,248	0	4,540,845	1,075,869	1,180,534	611
01	CHELTUIELI CURENTE	3,753,648	115,000	3,868,648	0	1,493,745	583,369	1,180,534	611
10	TITLUL I CHELTUIELI DE PERSONAL	1,005,000	35,000	1,040,000	0	285,350	251,550	249,050	254
1001	Cheltuieli salariale in bani	804,220	32,000	836,220	0	222,630	204,700	202,190	206
100101	Salarii de baza	629,200	27,000	656,200	0	166,550	173,450	135,700	180
100106	Alte sporuri	75,436	5,000	80,436	0	14,880	24,200	21,356	20
100112	Indemnizatii platite unor persoane din afara unitatii	27,584	0	27,584	0	7,200	7,050	7,134	6
100130	Alte drepturi salariale in bani	72,000	0	72,000	0	34,000	0	38,000	
1003	Contributii	200,780	3,000	203,780	0	62,720	46,850	46,860	47
100301	Contributii de asigurari sociale de stat	134,618	3,000	137,618	0	36,700	32,500	33,508	34
100302	Contributii de asigurari de somaj	5,190	0	5,190	0	1,750	900	1,840	
100303	Contributii de asigurari sociale de sanatate	44,703	0	44,703	0	13,200	11,100	10,103	10

Cod Indicator	Denumire indicatori	Prevederi anuale				Prevederi trimestriale			
		Buget initial	Influenta + / -	Buget rectificat	din care credite bugetare destinate stingerii platilor restante	Trim I	Trim II	Trim III	Trim
B	A	1=5+6+7+8	2	3	4	5	6	7	8
100304	Contributii de asigurari pentru accidente de munca si boli profesionale	2,796	0	2,796	0	1,450	350	546	
100306	Contributii pentru concedii si indemnizatii	13,473	0	13,473	0	9,620	2,000	863	
20	TITLUL II BUNURI SI SERVICII	1,231,514	80,000	1,311,514	0	299,095	281,719	443,850	286
2001	Bunuri si servicii	890,064	15,950	906,014	0	216,095	240,219	284,850	164
200101	Furnituri de birou	13,916	0	13,916	0	2,200	1,619	5,600	4
200102	Materiale pentru curatenie	19,450	10,000	29,450	0	5,500	3,350	9,300	11
200103	Încalzit, Iluminat si forta motrica	3,400	0	3,400	0	1,000	1,000	700	
200104	Apa, canal si salubritate	5,553	0	5,553	0	1,600	700	2,550	
200105	Carburanti si lubrifianti	17,850	2,000	19,850	0	5,000	3,850	3,000	8
200106	Piese de schimb	15,500	5,000	20,500	0	7,000	1,500	4,500	7
200107	Transport	43,000	0	43,000	0	12,000	12,000	7,000	12
200108	Posta, telecomunicatii, radio, tv, internet	84,900	6,000	90,900	0	21,300	21,200	21,200	27
200109	Materiale si prestari de servicii cu caracter functional	99,195	-7,050	92,145	0	22,195	31,000	29,000	9
200130	Alte bunuri si servicii pentru întretinere si functionare	587,300	0	587,300	0	138,300	164,000	202,000	83
2002	Reparatii curente	327,450	64,050	391,500	0	77,500	40,000	153,000	121
2005	Bunuri de natura obiectelor de inventar	1,000	0	1,000	0	500	500	0	
200530	Alte obiecte de inventar	1,000	0	1,000	0	500	500	0	
2006	Deplasari, detasari, transferari	7,000	0	7,000	0	4,000	1,000	1,000	1
200601	Deplasari interne, detasari, transferari	7,000	0	7,000	0	4,000	1,000	1,000	1
2013	Pregatire profesionala	5,000	0	5,000	0	0	0	5,000	
2014	Protectia muncii	1,000	0	1,000	0	1,000	0	0	
51	TITLUL VI TRANSFERURI INTRE UNITATI ALE ADMINISTRATIEI PUBLICE	20,000	0	20,000	0	5,000	5,000	5,000	5
5101	Transferuri curente	20,000	0	20,000	0	5,000	5,000	5,000	5
510101	Transferuri catre institutii publice	20,000	0	20,000	0	5,000	5,000	5,000	5
56	TITLUL VIII PROIECTE CU FINANTARE DIN FONDURI EXTERNE NERAMBURSABILE (FEN) POSTADERARE	1,323,634	0	1,323,634	0	862,000	0	461,634	
5601	Programe din Fondul European de Dezvoltare Regionala (FEDR)	1,323,634	0	1,323,634	0	862,000	0	461,634	
560102	Finantarea Uniunii Europene	1,323,634	0	1,323,634	0	862,000	0	461,634	
57	TITLUL IX ASISTENTA SOCIALA	169,900	0	169,900	0	41,300	44,100	20,000	64

Cod Indicator	Denumire indicatori	Prevederi anuale				Prevederi trimestriale			
		Buget initial	Influenta + / -	Buget rectificat	din care credite bugetare destinate stingerii platilor restante	Trim I	Trim II	Trim III	Trim IV
B	A	1=5+6+7+8	2	3	4	5	6	7	8
5702	Ajutoare sociale	169,900	0	169,900	0	41,300	44,100	20,000	64
570201	Ajutoare sociale in numerar	156,400	0	156,400	0	36,800	39,600	20,000	60
570202	Ajutoare sociale in natura	13,500	0	13,500	0	4,500	4,500	0	4
59	TITLUL XI ALTE CHELTUIELI	3,600	0	3,600	0	1,000	1,000	1,000	
5901	Burse	3,600	0	3,600	0	1,000	1,000	1,000	
70	CHELTUIELI DE CAPITAL	3,539,600	0	3,539,600	0	3,047,100	492,500	0	
71	TITLUL XIII ACTIVE NEFINANCIARE	3,539,600	0	3,539,600	0	3,047,100	492,500	0	
7101	Active fixe	3,509,600	0	3,509,600	0	3,017,100	492,500	0	
710103	Mobilier, aparatura birotica si alte active corporale	7,000	0	7,000	0	7,000	0	0	
710130	Alte active fixe (iunclusiv reparatii capitale)	3,502,600	0	3,502,600	0	3,010,100	492,500	0	
7103	Reparatii capitale aferente activelor fixe	30,000	0	30,000	0	30,000	0	0	
5002	Partea I-a Servicii publice generale	1,065,014	10,000	1,075,014	0	282,345	252,869	296,850	242
5102	Autoritati publice si actiuni externe	953,014	10,000	963,014	0	262,345	217,869	251,850	230
01	CHELTUIELI CURENTE	946,014	10,000	956,014	0	255,345	217,869	251,850	230
10	TITLUL I CHELTUIELI DE PERSONAL	455,000	10,000	465,000	0	112,850	113,050	113,050	126
1001	Cheltuieli salariale in bani	366,720	10,000	376,720	0	86,130	93,200	94,190	103
100101	Salarii de baza	263,700	5,000	268,700	0	64,050	61,950	65,700	77
100106	Alte sporuri	75,436	5,000	80,436	0	14,880	24,200	21,356	20
100112	Indemnizatii platite unor persoane din afara unitatii	27,584	0	27,584	0	7,200	7,050	7,134	6
1003	Contributii	88,280	0	88,280	0	26,720	19,850	18,860	22
100301	Contributii de asigurari sociale de stat	57,618	0	57,618	0	13,700	13,500	13,508	16
100302	Contributii de asigurari de somaj	1,690	0	1,690	0	450	600	240	
100303	Contributii de asigurari sociale de sanatate	19,003	0	19,003	0	4,900	4,800	4,803	4
100304	Contributii de asigurari pentru accidente de munca si boli profesionale	696	0	696	0	250	150	46	
100306	Contributii pentru concedii si indemnizatii	9,273	0	9,273	0	7,420	800	263	
20	TITLUL II BUNURI SI SERVICII	491,014	0	491,014	0	142,495	104,819	138,800	104
2001	Bunuri si servicii	437,564	15,950	453,514	0	130,995	103,819	114,800	103
200101	Furnituri de birou	13,516	0	13,516	0	2,000	1,519	5,500	4
200102	Materiale pentru curatenie	18,150	10,000	28,150	0	5,000	3,150	9,000	11

Cod Indicator	Denumire indicatori	Prevederi anuale				Prevederi trimestriale			
		Buget initial	Influenta + / -	Buget rectificat	din care credite bugetare destinate stingerii platilor restante	Trim I	Trim II	Trim III	Trim
B	A	1=5+6+7+8	2	3	4	5	6	7	8
200103	Încalzit, Iluminat si forta motrica	800	0	800	0	0	200	300	
200104	Apa, canal si salubritate	5,253	0	5,253	0	1,500	600	2,500	
200105	Carburanti si lubrifianti	17,850	2,000	19,850	0	5,000	3,850	3,000	8
200106	Piese de schimb	12,500	5,000	17,500	0	5,000	500	4,500	7
200107	Transport	42,000	0	42,000	0	11,000	12,000	7,000	12
200108	Posta, telecomunicatii, radio, tv, internet	84,000	6,000	90,000	0	21,000	21,000	21,000	27
200109	Materiale si prestari de servicii cu caracter functional	91,195	-7,050	84,145	0	20,195	29,000	27,000	7
200130	Alte bunuri si servicii pentru întretinere si functionare	152,300	0	152,300	0	60,300	32,000	35,000	25
2002	Reparatii curente	41,450	-15,950	25,500	0	7,500	0	18,000	
2006	Daplasari, detasari, transferari	7,000	0	7,000	0	4,000	1,000	1,000	1
200601	Deplasari interne, detasari, transferari	7,000	0	7,000	0	4,000	1,000	1,000	1
2013	Pregatire profesionala	5,000	0	5,000	0	0	0	5,000	
70	CHELTUIELI DE CAPITAL	7,000	0	7,000	0	7,000	0	0	
71	TITLUL XIII ACTIVE NEFINANCIARE	7,000	0	7,000	0	7,000	0	0	
7101	Active fixe	7,000	0	7,000	0	7,000	0	0	
710103	Mobilier, aparatura birotica si alte active corporale	7,000	0	7,000	0	7,000	0	0	
510201	Autoritati executive si legislative	953,014	10,000	963,014	0	262,345	217,869	251,850	230
51020103	Autoritati executive	953,014	10,000	963,014	0	262,345	217,869	251,850	230
5402	Alte servicii publice generale	92,000	0	92,000	0	15,000	30,000	40,000	7
01	CHELTUIELI CURENTE	92,000	0	92,000	0	15,000	30,000	40,000	7
20	TITLUL II BUNURI SI SERVICII	92,000	0	92,000	0	15,000	30,000	40,000	7
2001	Bunuri si servicii	92,000	0	92,000	0	15,000	30,000	40,000	7
200130	Alte bunuri si servicii pentru întretinere si functionare	92,000	0	92,000	0	15,000	30,000	40,000	7
540250	Alte servicii publice generale	92,000	0	92,000	0	15,000	30,000	40,000	7
5602	Transferuri cu caracter general intre diferite nivele ale administratiei	20,000	0	20,000	0	5,000	5,000	5,000	5
01	CHELTUIELI CURENTE	20,000	0	20,000	0	5,000	5,000	5,000	5
51	TITLUL VI TRANSFERURI INTRE UNITATI ALE ADMINISTRATIEI PUBLICE	20,000	0	20,000	0	5,000	5,000	5,000	5
5101	Transferuri curente	20,000	0	20,000	0	5,000	5,000	5,000	5

Cod Indicator	Denumire indicatori	Prevederi anuale				Prevederi trimestriale			
		Buget initial	Influenta +/-	Buget rectificat	din care credite bugetare destinate stingerii platilor restante	Trim I	Trim II	Trim III	Trim I
B	A	1=5+6+7+8	2	3	4	5	6	7	8
510101	Transferuri catre institutii publice	20,000	0	20,000	0	5,000	5,000	5,000	5
560206	Transferuri din bugetele consiliilor judetene pentru finantarea centrelor pentru protectia copilului	20,000	0	20,000	0	5,000	5,000	5,000	5
5902	Partea a II-a Aparare, Ordine Publica si Siguranta Nationala	40,000	0	40,000	0	5,000	5,000	25,000	5
6102	Ordine publica si siguranta nationala	40,000	0	40,000	0	5,000	5,000	25,000	5
01	CHELTUIELI CURENTE	40,000	0	40,000	0	5,000	5,000	25,000	5
20	TITLUL II BUNURI SI SERVICII	40,000	0	40,000	0	5,000	5,000	25,000	5
2001	Bunuri si servicii	40,000	0	40,000	0	5,000	5,000	25,000	5
200130	Alte bunuri si servicii pentru intretinere si functionare	40,000	0	40,000	0	5,000	5,000	25,000	5
610205	Protectie civila si protectia contra incendiilor	40,000	0	40,000	0	5,000	5,000	25,000	5
6302	Partea a III-a Cheltuieli Social - Culturale	1,488,000	25,000	1,513,000	0	786,400	232,500	264,050	230
6502	Invatamant	498,600	0	498,600	0	172,100	117,400	110,050	99
01	CHELTUIELI CURENTE	498,600	0	498,600	0	172,100	117,400	110,050	99
10	TITLUL I CHELTUIELI DE PERSONAL	450,000	0	450,000	0	154,000	104,000	103,000	89
1001	Cheltuieli salariale in bani	365,000	0	365,000	0	125,000	84,000	84,000	72
100101	Salarii de baza	293,000	0	293,000	0	91,000	84,000	46,000	72
100130	Alte drepturi salariale in bani	72,000	0	72,000	0	34,000	0	38,000	
1003	Contributii	85,000	0	85,000	0	29,000	20,000	19,000	17
100301	Contributii de asigurari sociale de stat	58,000	0	58,000	0	18,000	14,000	14,000	12
100302	Contributii de asigurari de somaj	2,000	0	2,000	0	1,000	0	1,000	
100303	Contributii de asigurari sociale de sanatate	21,000	0	21,000	0	7,000	5,000	4,000	5
100304	Contributii de asigurari pentru accidente de munca si boli profesionale	1,000	0	1,000	0	1,000	0	0	
100306	Contributii pentru concedii si indemnizatii	3,000	0	3,000	0	2,000	1,000	0	
20	TITLUL II BUNURI SI SERVICII	31,500	0	31,500	0	12,600	7,900	6,050	4
2001	Bunuri si servicii	29,500	0	29,500	0	11,100	7,400	6,050	4
200101	Furnituri de birou	400	0	400	0	200	100	100	
200102	Materiale pentru curatenie	1,300	0	1,300	0	500	200	300	
200103	Încalzit, iluminat si forta motrica	2,600	0	2,600	0	1,000	800	400	
200104	Apa, canal si salubritate	300	0	300	0	100	100	50	

Cod Indicator	Denumire indicatori	Prevederi anuale				Prevederi trimestriale			
		Buget initial	Influenta + / -	Buget rectificat	din care credite bugetare destinate stingerii platilor restante	Trim I	Trim II	Trim III	Trim
B	A	1=5+6+7+8	2	3	4	5	6	7	8
200106	Piese de schimb	3,000	0	3,000	0	2,000	1,000	0	
200107	Transport	1,000	0	1,000	0	1,000	0	0	
200108	Posta, telecomunicatii, radio, tv, internet	900	0	900	0	300	200	200	
200109	Materiale si prestari de servicii cu caracter functional	8,000	0	8,000	0	2,000	2,000	2,000	2
200130	Alte bunuri si servicii pentru intretinere si functionare	12,000	0	12,000	0	4,000	3,000	3,000	2
2005	Bunuri de natura obiectelor de inventar	1,000	0	1,000	0	500	500	0	
200530	Alte obiecte de inventar	1,000	0	1,000	0	500	500	0	
2014	Protectia muncii	1,000	0	1,000	0	1,000	0	0	
57	TITLUL IX ASISTENTA SOCIALA	13,500	0	13,500	0	4,500	4,500	0	4
5702	Ajutoare sociale	13,500	0	13,500	0	4,500	4,500	0	4
570202	Ajutoare sociale in natura	13,500	0	13,500	0	4,500	4,500	0	4
59	TITLUL XI ALTE CHELTUIELI	3,600	0	3,600	0	1,000	1,000	1,000	
5901	Burse	3,600	0	3,600	0	1,000	1,000	1,000	
650203	Invatamant prescolar si primar	498,600	0	498,600	0	172,100	117,400	110,050	99
65020302	Invatamant primar	498,600	0	498,600	0	172,100	117,400	110,050	99
6702	Cultura, recreere si religie	753,400	0	753,400	0	564,100	46,100	106,100	37
01	CHELTUIELI CURENTE	543,400	0	543,400	0	354,100	46,100	106,100	37
10	TITLUL I CHELTUIELI DE PERSONAL	20,400	0	20,400	0	5,100	5,100	5,100	5
1001	Cheltuieli salariale in bani	14,000	0	14,000	0	3,500	3,500	3,500	3
100101	Salarii de baza	14,000	0	14,000	0	3,500	3,500	3,500	3
1003	Contributii	6,400	0	6,400	0	1,600	1,600	1,600	1
100301	Contributii de asigurari sociale de stat	4,000	0	4,000	0	1,000	1,000	1,000	1
100302	Contributii de asigurari de somaj	400	0	400	0	100	100	100	
100303	Contributii de asigurari sociale de sanatate	1,200	0	1,200	0	300	300	300	
100304	Contributii de asigurari pentru accidente de munca si boli profesionale	400	0	400	0	100	100	100	
100306	Contributii pentru concedii si indemnizatii	400	0	400	0	100	100	100	
20	TITLUL II BUNURI SI SERVICII	205,000	0	205,000	0	31,000	41,000	101,000	32
2001	Bunuri si servicii	39,000	0	39,000	0	1,000	1,000	36,000	1
200130	Alte bunuri si servicii pentru intretinere si functionare	39,000	0	39,000	0	1,000	1,000	36,000	1

Cod Indicator	Denumire indicatori	Prevederi anuale				Prevederi trimestriale			
		Buget initial	Influenta + / -	Buget rectificat	din care credite bugetare destinate stingerii platilor restante	Trim I	Trim II	Trim III	Trim
B	A	1=5+6+7+8	2	3	4	5	6	7	8
2002	Reparatii curente	166,000	0	166,000	0	30,000	40,000	65,000	31
56	TITLUL VIII PROIECTE CU FINANTARE DIN FONDURI EXTERNE NERAMBURSABILE (FEN) POSTADERARE	318,000	0	318,000	0	318,000	0	0	
5601	Programe din Fondul European de Dezvoltare Regionala (FEDR)	318,000	0	318,000	0	318,000	0	0	
560102	Finantarea Uniunii Europene	318,000	0	318,000	0	318,000	0	0	
70	CHELTUIELI DE CAPITAL	210,000	0	210,000	0	210,000	0	0	
71	TITLUL XIII ACTIVE NEFINANCIARE	210,000	0	210,000	0	210,000	0	0	
7101	Active fixe	210,000	0	210,000	0	210,000	0	0	
710130	Alte active fixe (iunclusiv reparatii capitale)	210,000	0	210,000	0	210,000	0	0	
670203	Servicii culturale	175,400	0	175,400	0	36,100	46,100	56,100	37
67020302	Biblioteci publice comunale, orasenesti, municipale	24,400	0	24,400	0	6,100	6,100	6,100	6
67020307	Camine culturale	151,000	0	151,000	0	30,000	40,000	50,000	31
670205	Servicii recreative si sportive	453,000	0	453,000	0	418,000	0	35,000	
67020501	Sport	453,000	0	453,000	0	418,000	0	35,000	
670206	Servicii religioase	15,000	0	15,000	0	0	0	15,000	
670250	Alte servicii in domeniile culturii, recreerii si religiei	110,000	0	110,000	0	110,000	0	0	
6802	Asigurari si asistenta sociala	236,000	25,000	261,000	0	50,200	69,000	47,900	93
01	CHELTUIELI CURENTE	236,000	25,000	261,000	0	50,200	69,000	47,900	93
10	TITLUL I CHELTUIELI DE PERSONAL	79,600	25,000	104,600	0	13,400	29,400	27,900	33
1001	Cheltuieli salariale in bani	58,500	22,000	80,500	0	8,000	24,000	20,500	28
100101	Salarii de baza	58,500	22,000	80,500	0	8,000	24,000	20,500	28
1003	Contributii	21,100	3,000	24,100	0	5,400	5,400	7,400	5
100301	Contributii de asigurari sociale de stat	15,000	3,000	18,000	0	4,000	4,000	5,000	5
100302	Contributii de asigurari de somaj	1,100	0	1,100	0	200	200	500	
100303	Contributii de asigurari sociale de sanatate	3,500	0	3,500	0	1,000	1,000	1,000	
100304	Contributii de asigurari pentru accidente de munca si boli profesionale	700	0	700	0	100	100	400	
100306	Contributii pentru concedii si indemnizatii	800	0	800	0	100	100	500	
57	TITLUL IX ASISTENTA SOCIALA	156,400	0	156,400	0	36,800	39,600	20,000	60
5702	Ajutoare sociale	156,400	0	156,400	0	36,800	39,600	20,000	60

Cod Indicator	Denumire indicatori	Prevederi anuale				Prevederi trimestriale			
		Buget initial	Influenta + / -	Buget rectificat	din care credite bugetare destinate stingerii platilor restante	Trim I	Trim II	Trim III	Trim I
B	A	1=5+6+7+8	2	3	4	5	6	7	8
570201	Ajutoare sociale in numerar	156,400	0	156,400	0	36,800	39,600	20,000	60,
680205	Asistenta sociala in caz de boli si invaliditati	131,000	25,000	156,000	0	50,200	44,000	27,900	33,
68020502	Asistenta sociala in caz de invaliditate	131,000	25,000	156,000	0	50,200	44,000	27,900	33,
680210	Ajutoare pentru locuinte	105,000	0	105,000	0	0	25,000	20,000	60,
690200	Partea a IV-a Servicii si Dezvoltare publica, Locuinte, Mediu si Ape	2,544,600	0	2,544,600	0	1,853,100	585,500	63,000	43,
7002	Locuinte, servicii si dezvoltare publica	2,452,600	0	2,452,600	0	1,850,100	532,500	30,000	40,
01	CHELTUIELI CURENTE	160,000	0	160,000	0	50,000	40,000	30,000	40,
20	TITLUL II BUNURI SI SERVICII	160,000	0	160,000	0	50,000	40,000	30,000	40,
2001	Bunuri si servicii	160,000	0	160,000	0	50,000	40,000	30,000	40,
200130	Alte bunuri si servicii pentru intretinere si functionare	160,000	0	160,000	0	50,000	40,000	30,000	40,
70	CHELTUIELI DE CAPITAL	2,292,600	0	2,292,600	0	1,800,100	492,500	0	
71	TITLUL XIII ACTIVE NEFINANCIARE	2,292,600	0	2,292,600	0	1,800,100	492,500	0	
7101	Active fixe	2,292,600	0	2,292,600	0	1,800,100	492,500	0	
710130	Alte active fixe (iunclusiv reparatii capitale)	2,292,600	0	2,292,600	0	1,800,100	492,500	0	
700205	Alimentare cu apa si amenajari hidrotehnice	2,292,600	0	2,292,600	0	1,800,100	492,500	0	
70020501	Alimentare cu apa	2,292,600	0	2,292,600	0	1,800,100	492,500	0	
700206	Iluminat public si electrificari rurale	160,000	0	160,000	0	50,000	40,000	30,000	40
7402	Protectia mediului	92,000	0	92,000	0	3,000	53,000	33,000	3
01	CHELTUIELI CURENTE	92,000	0	92,000	0	3,000	53,000	33,000	3
20	TITLUL II BUNURI SI SERVICII	92,000	0	92,000	0	3,000	53,000	33,000	3
2001	Bunuri si servicii	92,000	0	92,000	0	3,000	53,000	33,000	3
200130	Alte bunuri si servicii pentru intretinere si functionare	92,000	0	92,000	0	3,000	53,000	33,000	3
740205	Salubritate si gestiunea deseurilor	92,000	0	92,000	0	3,000	53,000	33,000	3
74020501	Salubritate	92,000	0	92,000	0	3,000	53,000	33,000	3
7902	Partea a V-a Actiuni economice	2,155,634	80,000	2,235,634	0	1,614,000	0	531,634	90
8402	Transporturi	1,120,000	80,000	1,200,000	0	1,040,000	0	70,000	90
01	CHELTUIELI CURENTE	120,000	80,000	200,000	0	40,000	0	70,000	90
20	TITLUL II BUNURI SI SERVICII	120,000	80,000	200,000	0	40,000	0	70,000	90
2002	Reparatii curente	120,000	80,000	200,000	0	40,000	0	70,000	90

Cod Indicator	Denumire indicatori	Prevederi anuale				Prevederi trimestriale			
		Buget initial	Influenta + / -	Buget rectificat	din care credite bugetare destinate stingerii platilor restante	Trim I	Trim II	Trim III	Trim
B	A	1=5+6+7+8	2	3	4	5	6	7	8
70	CHELTUIELI DE CAPITAL	1,000,000	0	1,000,000	0	1,000,000	0	0	
71	TITLUL XIII ACTIVE NEFINANCIARE	1,000,000	0	1,000,000	0	1,000,000	0	0	
7101	Active fixe	1,000,000	0	1,000,000	0	1,000,000	0	0	
710130	Alte active fixe (inclusiv reparatii capitale)	1,000,000	0	1,000,000	0	1,000,000	0	0	
840203	Transport rutier	1,120,000	80,000	1,200,000	0	1,040,000	0	70,000	90
84020301	Drumuri si poduri	1,120,000	80,000	1,200,000	0	1,040,000	0	70,000	90
8702	Alte actiuni economice	1,035,634	0	1,035,634	0	574,000	0	461,634	
01	CHELTUIELI CURENTE	1,005,634	0	1,005,634	0	544,000	0	461,634	
56	TITLUL VIII PROIECTE CU FINANTARE DIN FONDURI EXTERNE NERAMBURSABILE (FEN) POSTADERARE	1,005,634	0	1,005,634	0	544,000	0	461,634	
5601	Programe din Fondul European de Dezvoltare Regionala (FEDR)	1,005,634	0	1,005,634	0	544,000	0	461,634	
560102	Finantarea Uniunii Europene	1,005,634	0	1,005,634	0	544,000	0	461,634	
70	CHELTUIELI DE CAPITAL	30,000	0	30,000	0	30,000	0	0	
71	TITLUL XIII ACTIVE NEFINANCIARE	30,000	0	30,000	0	30,000	0	0	
7103	Reparatii capitale aferente activelor fixe	30,000	0	30,000	0	30,000	0	0	
870204	Turism	1,035,634	0	1,035,634	0	574,000	0	461,634	
9602	Rezerve, Excedent/Deficit	-270,233	0	-270,233	0	-270,233	0	0	
9702	Rezerve	0	0	0	0	0	0	0	
9802	Excedent	0	0	0	0	0	0	0	
980296	Excedentul sectiunii de functionare	0	0	0	0	0	0	0	
980297	Excedentul sectiunii de dezvoltare	0	0	0	0	0	0	0	
9902	Deficit	270,233	0	270,233	0	270,233	0	0	
990296	Deficitul sectiunii de functionare	0	0	0	0	0	0	0	
990297	Deficitul sectiunii de dezvoltare	270,233	0	270,233	0	270,233	0	0	
	SECTIUNEA DE FUNCTIONARE								
000102	TOTAL VENITURI	2,430,014	115,000	2,545,014		631,745	583,369	718,900	611
4802	VENITURI PROPRII	3,152,316	115,000	3,267,316		1,037,913	908,869	848,534	472
000202	I. VENITURI CURENTE	980,914	115,000	1,095,914		-767,355	583,369	668,900	611

Cod Indicator	Denumire indicatori	Prevederi anuale				Prevederi trimestriale			
		Buget initial	Influenta +/-	Buget rectificat	din care credite bugetare destinate stingerii platilor restante	Trim I	Trim II	Trim III	Trim
B	A	1=5+6+7+8	2	3	4	5	6	7	8
000302	A. VENITURI FISCALE	2,938,903	115,000	3,053,903		973,500	783,869	703,484	593
000402	A1. IMPOZIT PE VENIT, PROFIT SI CASTIGURI DIN CAPITAL	1,890,403	55,000	1,945,403		630,000	489,369	449,984	376
000602	A1.2. IMPOZIT PE VENIT, PROFIT, SI CASTIGURI DIN CAPITAL DE LA PERSOANE FIZICE	1,890,403	55,000	1,945,403		630,000	489,369	449,984	376
0302	Impozit pe venit	22,000	0	22,000		7,000	5,000	5,000	5
030218	Impozitul pe veniturile din transferul proprietatilor imobiliare din patrimoniul personal	22,000	0	22,000		7,000	5,000	5,000	5
0402	Cote si sume defalcate din impozitul pe venit	1,868,403	55,000	1,923,403		623,000	484,369	444,984	371
040201	Cote defalcate din impozitul pe venit	614,403	55,000	669,403		312,000	172,369	126,984	58
040204	Sume alocate din cotele defalcate din impozitul pe venit pentru echilibrarea bugetelor locale	1,254,000	0	1,254,000		311,000	312,000	318,000	313
000902	A3. IMPOZITE SI TAXE PE PROPRIETATE	242,500	0	242,500		114,000	73,000	42,000	13
0702	Impozite si taxe pe proprietate	242,500	0	242,500		114,000	73,000	42,000	13
070201	Impozit si taxa pe cladiri	71,000	0	71,000		29,000	25,000	15,000	2
07020101	Impozit pe cladiri de la persoane fizice	46,000	0	46,000		15,000	20,000	10,000	1
07020102	Impozit si taxa pe cladiri de la persoane juridice	25,000	0	25,000		14,000	5,000	5,000	1
070202	Impozit si taxa pe teren	151,500	0	151,500		80,000	43,000	22,000	6
07020201	Impozit pe terenuri de la persoane fizice	47,000	0	47,000		20,000	16,000	10,000	1
07020202	Impozit si taxa pe teren de la persoane juridice	9,500	0	9,500		5,000	2,000	2,000	
07020203	Impozitul pe terenul din extravilan	95,000	0	95,000		55,000	25,000	10,000	5
070203	Taxe judiciare de timbru si alte taxe de timbru	20,000	0	20,000		5,000	5,000	5,000	5
001002	A4. IMPOZITE SI TAXE PE BUNURI SI SERVICII	716,000	0	716,000		229,500	171,500	171,500	143
1102	Sume defalcate din TVA	698,000	0	698,000		225,000	167,000	167,000	139
110202	Sume defalcate din taxa pe valoarea adaugata pentru finantarea cheltuielilor descentralizate la nivelul comunelor, oraselor, municipiilor, sectoarelor si Municipiului Bucuresti	670,000	0	670,000		220,000	162,000	152,000	136
110206	Sume defalcate din taxa pe valoarea adaugata pentru echilibrarea bugetelor locale	28,000	0	28,000		5,000	5,000	15,000	3
1602	Taxe pe utilizarea bunurilor, autorizarea utilizarii bunurilor sau pe desfasurarea de activitati	18,000	0	18,000		4,500	4,500	4,500	4
160202	Impozit pe mijloacele de transport	14,000	0	14,000		3,500	3,500	3,500	3
16020201	Impozit pe mijloacele de transport detinute de persoane fizice	10,000	0	10,000		2,500	2,500	2,500	2

Cod Indicator	Denumire indicatori	Prevederi anuale				Prevederi trimestriale			
		Buget initial	Influenta + / -	Buget rectificat	din care credite bugetare destinate stingerii platilor restante	Trim I	Trim II	Trim III	Trim
B	A	1=5+6+7+8	2	3	4	5	6	7	8
16020202	Impozit pe mijloacele de transport detinute de persoane juridice	4,000	0	4,000		1,000	1,000	1,000	1
160203	Taxe si tarife pentru eliberarea de licente si autorizatii de functionare	4,000	0	4,000		1,000	1,000	1,000	1
001102	A6. ALTE IMPOZITE SI TAXE FISCALE	90,000	60,000	150,000		0	50,000	40,000	60
1802	Alte impozite si taxe fiscale	90,000	60,000	150,000		0	50,000	40,000	60
180250	Alte impozite si taxe	90,000	60,000	150,000		0	50,000	40,000	60
001202	C. VENITURI NEFISCALE	-1,957,989	0	-1,957,989		-1,740,855	-200,500	-34,584	17
001302	C1. VENITURI DIN PROPRIETATE	274,018	0	274,018		111,018	75,000	85,000	3
3002	Venituri din proprietate	274,018	0	274,018		111,018	75,000	85,000	3
300205	Venituri din concesiuni si inchirieri	274,018	0	274,018		111,018	75,000	85,000	3
30020530	Alte venituri din concesiuni si inchirieri de catre institutiile publice	274,018	0	274,018		111,018	75,000	85,000	3
001402	C2. VANZARI DE BUNURI SI SERVICII	-2,232,007	0	-2,232,007		-1,851,873	-275,500	-119,584	14
3402	Venituri din taxe administrative, eliberari permise	12,000	0	12,000		3,000	3,000	3,000	3
340202	Taxe extrajudiciare de timbru	12,000	0	12,000		3,000	3,000	3,000	3
3502	Amenzi, penalitati si confiscari	520,295	0	520,295		100,295	204,000	214,050	1
350201	Venituri din amenzi si alte sanctiuni aplicate potrivit dispozitiilor legale	470,295	0	470,295		100,295	204,000	164,050	1
35020102	Venituri din amenzi si alte sanctiuni aplicate de catre alte institutii de specialitate	470,295	0	470,295		100,295	204,000	164,050	1
350250	Alte amenzi, penalitati si confiscari	50,000	0	50,000		0	0	50,000	
3602	Diverse venituri	105,100	0	105,100		75,100	10,000	10,000	10
360250	Alte venituri	105,100	0	105,100		75,100	10,000	10,000	10
3702	Transferuri voluntare, altele decat subventiile	-2,869,402	0	-2,869,402		-2,030,268	-492,500	-346,634	
370203	Varsaminte din sectiunea de functionare pentru finantarea sectiunii de dezvoltare a bugetului local (cu semnul minus)	-2,869,402	0	-2,869,402		-2,030,268	-492,500	-346,634	
001702	IV. SUBVENTII	1,449,100	0	1,449,100		1,399,100	0	50,000	
001802	SUBVENTII DE LA ALTE NIVELE ALE ADMINISTRATIEI PUBLICE	1,449,100	0	1,449,100		1,399,100	0	50,000	
4202	Subventii de la bugetul de stat	200,100	0	200,100		150,100	0	50,000	
002002	B. Curente	200,100	0	200,100		150,100	0	50,000	
420234	Subventii pentru acordarea ajutorului pentru incalzirea locuintei cu lemne, carbuni, combustibili petrolieri	200,100	0	200,100		150,100	0	50,000	
4302	Subventii de la alte administratii	1,249,000	0	1,249,000		1,249,000	0	0	

Cod Indicator	Denumire indicatori	Prevederi anuale				Prevederi trimestriale			
		Buget initial	Influenta + / -	Buget rectificat	din care credite bugetare destinate stingerii platilor restante	Trim I	Trim II	Trim III	Trim
B	A	1=5+6+7+8	2	3	4	5	6	7	8
430220	Alte subventii primite de la administratia centrala pentru finantarea unor activitati	1,249,000	0	1,249,000		1,249,000	0	0	
4902	TOTAL CHELTUIELI	2,430,014	115,000	2,545,014	0	631,745	583,369	718,900	611
01	CHELTUIELI CURENTE	2,430,014	115,000	2,545,014	0	631,745	583,369	718,900	611
10	TITLUL I CHELTUIELI DE PERSONAL	1,005,000	35,000	1,040,000	0	285,350	251,550	249,050	254
1001	Cheltuieli salariale in bani	804,220	32,000	836,220	0	222,630	204,700	202,190	206
100101	Salarii de baza	629,200	27,000	656,200	0	166,550	173,450	135,700	180
100106	Alte sporuri	75,436	5,000	80,436	0	14,880	24,200	21,356	20
100112	Indemnizatii platite unor persoane din afara unitatii	27,584	0	27,584	0	7,200	7,050	7,134	6
100130	Alte drepturi salariale in bani	72,000	0	72,000	0	34,000	0	38,000	
1003	Contributii	200,780	3,000	203,780	0	62,720	46,850	46,860	47
100301	Contributii de asigurari sociale de stat	134,618	3,000	137,618	0	36,700	32,500	33,508	34
100302	Contributii de asigurari de somaj	5,190	0	5,190	0	1,750	900	1,840	
100303	Contributii de asigurari sociale de sanatate	44,703	0	44,703	0	13,200	11,100	10,103	10
100304	Contributii de asigurari pentru accidente de munca si boli profesionale	2,796	0	2,796	0	1,450	350	546	
100306	Contributii pentru concedii si indemnizatii	13,473	0	13,473	0	9,620	2,000	863	
20	TITLUL II BUNURI SI SERVICII	1,231,514	80,000	1,311,514	0	299,095	281,719	443,850	286
2001	Bunuri si servicii	890,064	15,950	906,014	0	216,095	240,219	284,850	164
200101	Furnituri de birou	13,916	0	13,916	0	2,200	1,619	5,600	4
200102	Materiale pentru curatenie	19,450	10,000	29,450	0	5,500	3,350	9,300	11
200103	Încalzit, iluminat si forta motrica	3,400	0	3,400	0	1,000	1,000	700	
200104	Apa, canal si salubritate	5,553	0	5,553	0	1,600	700	2,550	
200105	Carburanti si lubrifianti	17,850	2,000	19,850	0	5,000	3,850	3,000	8
200106	Piese de schimb	15,500	5,000	20,500	0	7,000	1,500	4,500	7
200107	Transport	43,000	0	43,000	0	12,000	12,000	7,000	12
200108	Posta, telecomunicatii, radio, tv, internet	84,900	6,000	90,900	0	21,300	21,200	21,200	27
200109	Materiale si prestari de servicii cu caracter functional	99,195	-7,050	92,145	0	22,195	31,000	29,000	9
200130	Alte bunuri si servicii pentru întretinere si functionare	587,300	0	587,300	0	138,300	164,000	202,000	83

Cod Indicator	Denumire indicatori	Prevederi anuale				Prevederi trimestriale			
		Buget initial	Influenta + / -	Buget rectificat	din care credite bugetare destinate stingerii platilor restante	Trim I	Trim II	Trim III	Trim
B	A	1=5+6+7+8	2	3	4	5	6	7	8
2002	Reparatii curente	327,450	64,050	391,500	0	77,500	40,000	153,000	121
2005	Bunuri de natura obiectelor de inventar	1,000	0	1,000	0	500	500	0	
200530	Alte obiecte de inventar	1,000	0	1,000	0	500	500	0	
2006	Deplasari, detasari, transferari	7,000	0	7,000	0	4,000	1,000	1,000	1
200601	Deplasari interne, detasari, transferari	7,000	0	7,000	0	4,000	1,000	1,000	1
2013	Pregatire profesionala	5,000	0	5,000	0	0	0	5,000	
2014	Protectia muncii	1,000	0	1,000	0	1,000	0	0	
51	TITLUL VI TRANSFERURI INTRE UNITATI ALE ADMINISTRATIEI PUBLICE	20,000	0	20,000	0	5,000	5,000	5,000	5
5101	Transferuri curente	20,000	0	20,000	0	5,000	5,000	5,000	5
510101	Transferuri catre institutii publice	20,000	0	20,000	0	5,000	5,000	5,000	5
57	TITLUL IX ASISTENTA SOCIALA	169,900	0	169,900	0	41,300	44,100	20,000	64
5702	Ajutoare sociale	169,900	0	169,900	0	41,300	44,100	20,000	64
570201	Ajutoare sociale in numerar	156,400	0	156,400	0	36,800	39,600	20,000	60
570202	Ajutoare sociale in natura	13,500	0	13,500	0	4,500	4,500	0	4
59	TITLUL XI ALTE CHELTUIELI	3,600	0	3,600	0	1,000	1,000	1,000	
5901	Burse	3,600	0	3,600	0	1,000	1,000	1,000	
5002	Partea I-a Servicii publice generale	1,058,014	10,000	1,068,014	0	275,345	252,869	296,850	242
5102	Autoritati publice si actiuni externe	946,014	10,000	956,014	0	255,345	217,869	251,850	230
01	CHELTUIELI CURENTE	946,014	10,000	956,014	0	255,345	217,869	251,850	230
10	TITLUL I CHELTUIELI DE PERSONAL	455,000	10,000	465,000	0	112,850	113,050	113,050	126
1001	Cheltuieli salariale in bani	366,720	10,000	376,720	0	86,130	93,200	94,190	103
100101	Salarii de baza	263,700	5,000	268,700	0	64,050	61,950	65,700	77
100106	Alte sporuri	75,436	5,000	80,436	0	14,880	24,200	21,356	20
100112	Indemnizatii platite unor persoane din afara unitatii	27,584	0	27,584	0	7,200	7,050	7,134	6
1003	Contributii	88,280	0	88,280	0	26,720	19,850	18,860	22
100301	Contributii de asigurari sociale de stat	57,618	0	57,618	0	13,700	13,500	13,508	16
100302	Contributii de asigurari de somaj	1,690	0	1,690	0	450	600	240	
100303	Contributii de asigurari sociale de sanatate	19,003	0	19,003	0	4,900	4,800	4,803	4

Cod Indicator	Denumire indicatori	Prevederi anuale				Prevederi trimestriale			
		Buget initial	Influenta + / -	Buget rectificat	din care credite bugetare destinate stingerii platilor restante	Trim I	Trim II	Trim III	Trim
B	A	1=5+6+7+8	2	3	4	5	6	7	8
100304	Contributii de asigurari pentru accidente de munca si boli profesionale	696	0	696	0	250	150	46	
100306	Contributii pentru concedii si indemnizatii	9,273	0	9,273	0	7,420	800	263	
20	TITLUL II BUNURI SI SERVICII	491,014	0	491,014	0	142,495	104,819	138,800	104
2001	Bunuri si servicii	437,564	15,950	453,514	0	130,995	103,819	114,800	103
200101	Furnituri de birou	13,516	0	13,516	0	2,000	1,519	5,500	4
200102	Materiale pentru curatenie	18,150	10,000	28,150	0	5,000	3,150	9,000	11
200103	Încalzit, Iluminat si forta motrica	800	0	800	0	0	200	300	
200104	Apa, canal si salubritate	5,253	0	5,253	0	1,500	600	2,500	
200105	Carburanti si lubrifianti	17,850	2,000	19,850	0	5,000	3,850	3,000	8
200106	Piese de schimb	12,500	5,000	17,500	0	5,000	500	4,500	7
200107	Transport	42,000	0	42,000	0	11,000	12,000	7,000	12
200108	Posta, telecomunicatii, radio, tv, internet	84,000	6,000	90,000	0	21,000	21,000	21,000	27
200109	Materiale si prestari de servicii cu caracter functional	91,195	-7,050	84,145	0	20,195	29,000	27,000	7
200130	Alte bunuri si servicii pentru întretinere si functionare	152,300	0	152,300	0	60,300	32,000	35,000	25
2002	Reparatii curente	41,450	-15,950	25,500	0	7,500	0	18,000	
2006	Deplasari, detasari, transferari	7,000	0	7,000	0	4,000	1,000	1,000	1
200601	Deplasari interne, detasari, transferari	7,000	0	7,000	0	4,000	1,000	1,000	1
2013	Pregatire profesionala	5,000	0	5,000	0	0	0	5,000	
510201	Autoritati executive si legislative	946,014	10,000	956,014	0	255,345	217,869	251,850	230
51020103	Autoritati executive	946,014	10,000	956,014	0	255,345	217,869	251,850	230
5402	Alte servicii publice generale	92,000	0	92,000	0	15,000	30,000	40,000	7
01	CHELTUIELI CURENTE	92,000	0	92,000	0	15,000	30,000	40,000	7
20	TITLUL II BUNURI SI SERVICII	92,000	0	92,000	0	15,000	30,000	40,000	7
2001	Bunuri si servicii	92,000	0	92,000	0	15,000	30,000	40,000	7
200130	Alte bunuri si servicii pentru întretinere si functionare	92,000	0	92,000	0	15,000	30,000	40,000	7
540250	Alte servicii publice generale	92,000	0	92,000	0	15,000	30,000	40,000	7
5602	Transferuri cu caracter general intre diferite nivele ale administratiei	20,000	0	20,000	0	5,000	5,000	5,000	5
01	CHELTUIELI CURENTE	20,000	0	20,000	0	5,000	5,000	5,000	5

Cod Indicator	Denumire indicatori	Prevederi anuale				Prevederi trimestriale			
		Buget initial	Influenta + / -	Buget rectificat	din care credite bugetare destinate stingerii platilor restante	Trim I	Trim II	Trim III	Trim
B	A	1=5+6+7+8	2	3	4	5	6	7	8
51	TITLUL VI TRANSFERURI INTRE UNITATI ALE ADMINISTRATIEI PUBLICE	20,000	0	20,000	0	5,000	5,000	5,000	5
5101	Transferuri curente	20,000	0	20,000	0	5,000	5,000	5,000	5
510101	Transferuri catre institutii publice	20,000	0	20,000	0	5,000	5,000	5,000	5
560206	Transferuri din bugetele consiliilor judetene pentru finantarea centrelor pentru protectia copilului	20,000	0	20,000	0	5,000	5,000	5,000	5
5902	Partea a II-a Aparare, Ordine Publica si Siguranta Nationala	40,000	0	40,000	0	5,000	5,000	25,000	5
6102	Ordine publica si siguranta nationala	40,000	0	40,000	0	5,000	5,000	25,000	5
01	CHELTUIELI CURENTE	40,000	0	40,000	0	5,000	5,000	25,000	5
20	TITLUL II BUNURI SI SERVICII	40,000	0	40,000	0	5,000	5,000	25,000	5
2001	Bunuri si servicii	40,000	0	40,000	0	5,000	5,000	25,000	5
200130	Alte bunuri si servicii pentru intretinere si functionare	40,000	0	40,000	0	5,000	5,000	25,000	5
610205	Protectie civila si protectia contra incendiilor	40,000	0	40,000	0	5,000	5,000	25,000	5
6302	Partea a III-a Cheltuieli Social - Culturale	960,000	25,000	985,000	0	258,400	232,500	264,050	230
6502	Invatamant	498,600	0	498,600	0	172,100	117,400	110,050	99
01	CHELTUIELI CURENTE	498,600	0	498,600	0	172,100	117,400	110,050	99
10	TITLUL I CHELTUIELI DE PERSONAL	450,000	0	450,000	0	154,000	104,000	103,000	89
1001	Cheltuieli salariale in bani	365,000	0	365,000	0	125,000	84,000	84,000	72
100101	Salarii de baza	293,000	0	293,000	0	91,000	84,000	46,000	72
100130	Alte drepturi salariale in bani	72,000	0	72,000	0	34,000	0	38,000	
1003	Contributii	85,000	0	85,000	0	29,000	20,000	19,000	17
100301	Contributii de asigurari sociale de stat	58,000	0	58,000	0	18,000	14,000	14,000	12
100302	Contributii de asigurari de somaj	2,000	0	2,000	0	1,000	0	1,000	
100303	Contributii de asigurari sociale de sanatate	21,000	0	21,000	0	7,000	5,000	4,000	5
100304	Contributii de asigurari pentru accidente de munca si boli profesionale	1,000	0	1,000	0	1,000	0	0	
100306	Contributii pentru concedii si indemnizatii	3,000	0	3,000	0	2,000	1,000	0	
20	TITLUL II BUNURI SI SERVICII	31,500	0	31,500	0	12,600	7,900	6,050	4
2001	Bunuri si servicii	29,500	0	29,500	0	11,100	7,400	6,050	4
200101	Furnituri de birou	400	0	400	0	200	100	100	
200102	Materiale pentru curatenie	1,300	0	1,300	0	500	200	300	

Cod Indicator	Denumire indicatori	Prevederi anuale				Prevederi trimestriale			
		Buget initial	Influenta + / -	Buget rectificat	din care credite bugetare destinate stingerii platilor restante	Trim I	Trim II	Trim III	Trim
B	A	1=5+6+7+8	2	3	4	5	6	7	8
200103	Încalzit, Iluminat si forta motrica	2,600	0	2,600	0	1,000	800	400	
200104	Apa, canal si salubritate	300	0	300	0	100	100	50	
200106	Piese de schimb	3,000	0	3,000	0	2,000	1,000	0	
200107	Transport	1,000	0	1,000	0	1,000	0	0	
200108	Posta, telecomunicatii, radio, tv, internet	900	0	900	0	300	200	200	
200109	Materiale si prestari de servicii cu caracter functional	8,000	0	8,000	0	2,000	2,000	2,000	
200130	Alte bunuri si servicii pentru intretinere si functionare	12,000	0	12,000	0	4,000	3,000	3,000	
2005	Bunuri de natura obiectelor de inventar	1,000	0	1,000	0	500	500	0	
200530	Alte obiecte de inventar	1,000	0	1,000	0	500	500	0	
2014	Protectia muncii	1,000	0	1,000	0	1,000	0	0	
57	TITLUL IX ASISTENTA SOCIALA	13,500	0	13,500	0	4,500	4,500	0	
5702	Ajutoare sociale	13,500	0	13,500	0	4,500	4,500	0	
570202	Ajutoare sociale in natura	13,500	0	13,500	0	4,500	4,500	0	
59	TITLUL XI ALTE CHELTUIELI	3,600	0	3,600	0	1,000	1,000	1,000	
5901	Burse	3,600	0	3,600	0	1,000	1,000	1,000	
650203	Invatamant prescolar si primar	498,600	0	498,600	0	172,100	117,400	110,050	99
65020302	Invatamant primar	498,600	0	498,600	0	172,100	117,400	110,050	99
6702	Cultura, recreere si religie	225,400	0	225,400	0	36,100	46,100	106,100	37
01	CHELTUIELI CURENTE	225,400	0	225,400	0	36,100	46,100	106,100	37
10	TITLUL I CHELTUIELI DE PERSONAL	20,400	0	20,400	0	5,100	5,100	5,100	5
1001	Cheltuieli salariale in bani	14,000	0	14,000	0	3,500	3,500	3,500	3
100101	Salarii de baza	14,000	0	14,000	0	3,500	3,500	3,500	3
1003	Contributii	6,400	0	6,400	0	1,600	1,600	1,600	1
100301	Contributii de asigurari sociale de stat	4,000	0	4,000	0	1,000	1,000	1,000	1
100302	Contributii de asigurari de somaj	400	0	400	0	100	100	100	
100303	Contributii de asigurari sociale de sanatate	1,200	0	1,200	0	300	300	300	
100304	Contributii de asigurari pentru accidente de munca si boli profesionale	400	0	400	0	100	100	100	
100306	Contributii pentru concedii si indemnizatii	400	0	400	0	100	100	100	
20	TITLUL II BUNURI SI SERVICII	205,000	0	205,000	0	31,000	41,000	101,000	32

Cod Indicator	Denumire indicatori	Prevederi anuale				Prevederi trimestriale			
		Buget initial	Influenta + / -	Buget rectificat	din care credite bugetare destinate stingerii platilor restante	Trim I	Trim II	Trim III	Trim
B	A	1=5+6+7+8	2	3	4	5	6	7	8
2001	Bunuri si servicii	39,000	0	39,000	0	1,000	1,000	36,000	1
200130	Alte bunuri si servicii pentru intretinere si functionare	39,000	0	39,000	0	1,000	1,000	36,000	1
2002	Reparatii curente	166,000	0	166,000	0	30,000	40,000	65,000	31
670203	Servicii culturale	175,400	0	175,400	0	36,100	46,100	56,100	37
67020302	Biblioteci publice comunale, orasenesti, municipale	24,400	0	24,400	0	6,100	6,100	6,100	6
67020307	Camine culturale	151,000	0	151,000	0	30,000	40,000	50,000	31
670205	Servicii recreative si sportive	35,000	0	35,000	0	0	0	35,000	
67020501	Sport	35,000	0	35,000	0	0	0	35,000	
670206	Servicii religioase	15,000	0	15,000	0	0	0	15,000	
6802	Asigurari si asistenta sociala	236,000	25,000	261,000	0	50,200	69,000	47,900	93
01	CHELTUIELI CURENTE	236,000	25,000	261,000	0	50,200	69,000	47,900	93
10	TITLUL I CHELTUIELI DE PERSONAL	79,600	25,000	104,600	0	13,400	29,400	27,900	33
1001	Cheltuieli salariale in bani	58,500	22,000	80,500	0	8,000	24,000	20,500	28
100101	Salarii de baza	58,500	22,000	80,500	0	8,000	24,000	20,500	28
1003	Contributii	21,100	3,000	24,100	0	5,400	5,400	7,400	5
100301	Contributii de asigurari sociale de stat	15,000	3,000	18,000	0	4,000	4,000	5,000	5
100302	Contributii de asigurari de somaj	1,100	0	1,100	0	200	200	500	
100303	Contributii de asigurari sociale de sanatate	3,500	0	3,500	0	1,000	1,000	1,000	
100304	Contributii de asigurari pentru accidente de munca si boli profesionale	700	0	700	0	100	100	400	
100306	Contributii pentru concedii si indemnizatii	800	0	800	0	100	100	500	
57	TITLUL IX ASISTENTA SOCIALA	156,400	0	156,400	0	36,800	39,600	20,000	60
5702	Ajutoare sociale	156,400	0	156,400	0	36,800	39,600	20,000	60
570201	Ajutoare sociale in numerar	156,400	0	156,400	0	36,800	39,600	20,000	60
680205	Asistenta sociala in caz de boli si invaliditati	131,000	25,000	156,000	0	50,200	44,000	27,900	33
68020502	Asistenta sociala in caz de invaliditate	131,000	25,000	156,000	0	50,200	44,000	27,900	33
680210	Ajutoare pentru locuinte	105,000	0	105,000	0	0	25,000	20,000	60
690200	Partea a IV-a Servicii si Dezvoltare publica, Locuinte, Mediu si Ape	252,000	0	252,000	0	53,000	93,000	63,000	43
7002	Locuinte, servicii si dezvoltare publica	160,000	0	160,000	0	50,000	40,000	30,000	40
01	CHELTUIELI CURENTE	160,000	0	160,000	0	50,000	40,000	30,000	40

Cod Indicator	Denumire indicatori	Prevederi anuale				Prevederi trimestriale			
		Buget initial	Influenta +/-	Buget rectificat	din care credite bugetare destinate stingerii platilor restante	Trim I	Trim II	Trim III	Trim I
B	A	1=5+6+7+8	2	3	4	5	6	7	8
20	TITLUL II BUNURI SI SERVICII	160,000	0	160,000	0	50,000	40,000	30,000	40
2001	Bunuri si servicii	160,000	0	160,000	0	50,000	40,000	30,000	40
200130	Alte bunuri si servicii pentru intretinere si functionare	160,000	0	160,000	0	50,000	40,000	30,000	40
700206	Iluminat public si electrificari rurale	160,000	0	160,000	0	50,000	40,000	30,000	40
7402	Protectia mediului	92,000	0	92,000	0	3,000	53,000	33,000	3
01	CHELTUIELI CURENTE	92,000	0	92,000	0	3,000	53,000	33,000	3
20	TITLUL II BUNURI SI SERVICII	92,000	0	92,000	0	3,000	53,000	33,000	3
2001	Bunuri si servicii	92,000	0	92,000	0	3,000	53,000	33,000	3
200130	Alte bunuri si servicii pentru intretinere si functionare	92,000	0	92,000	0	3,000	53,000	33,000	3
740205	Salubritate si gestiunea deseurilor	92,000	0	92,000	0	3,000	53,000	33,000	3
74020501	Salubritate	92,000	0	92,000	0	3,000	53,000	33,000	3
7902	Partea a V-a Actiuni economice	120,000	80,000	200,000	0	40,000	0	70,000	90
8402	Transporturi	120,000	80,000	200,000	0	40,000	0	70,000	90
01	CHELTUIELI CURENTE	120,000	80,000	200,000	0	40,000	0	70,000	90
20	TITLUL II BUNURI SI SERVICII	120,000	80,000	200,000	0	40,000	0	70,000	90
2002	Reparatii curente	120,000	80,000	200,000	0	40,000	0	70,000	90
840203	Transport rutier	120,000	80,000	200,000	0	40,000	0	70,000	90
84020301	Drumuri si poduri	120,000	80,000	200,000	0	40,000	0	70,000	90
9602	Rezerve, Excedent/Deficit	0	0	0	0	0	0	0	
9702	Rezerve	0	0	0	0	0	0	0	
9802	Excedent	0	0	0	0	0	0	0	
980296	Excedentul sectiunii de functionare	0	0	0	0	0	0	0	
9902	Deficit	0	0	0	0	0	0	0	
990296	Deficitul sectiunii de functionare	0	0	0	0	0	0	0	
	SECTIUNEA DE DEZVOLTARE								
000102	TOTAL VENITURI	4,593,001	0	4,593,001		3,638,867	492,500	461,634	
000202	I. VENITURI CURENTE	2,869,402	0	2,869,402		2,030,268	492,500	346,634	
001202	C. VENITURI NEFISCALE	2,869,402	0	2,869,402		2,030,268	492,500	346,634	

Cod Indicator	Denumire indicatori	Prevederi anuale				Prevederi trimestriale			
		Buget initial	Influenta + / -	Buget rectificat	din care credite bugetare destinate stingerii platilor restante	Trim I	Trim II	Trim III	Trim
B	A	1=5+6+7+8	2	3	4	5	6	7	8
001402	C2. VANZARI DE BUNURI SI SERVICII	2,869,402	0	2,869,402		2,030,268	492,500	346,634	
3702	Transferuri voluntare, altele decat subventiile	2,869,402	0	2,869,402		2,030,268	492,500	346,634	
370204	Varsaminte din sectiunea de functionare	2,869,402	0	2,869,402		2,030,268	492,500	346,634	
4202	Subventii de la bugetul de stat	620,216	0	620,216		620,216	0	0	
420265	Finantarea Programului National de Dezvoltare Locala	620,216	0	620,216		620,216	0	0	
4502	Sume FEN postaderare in contul platilor efectuate si prefinantari	1,103,383	0	1,103,383		988,383	0	115,000	
450204	Fondul European Agricol de Dezvoltare Rurala	1,103,383	0	1,103,383		988,383	0	115,000	
45020403	Prefinantare	1,103,383	0	1,103,383		988,383	0	115,000	
4902	TOTAL CHELTUIELI	4,863,234	0	4,863,234	0	3,909,100	492,500	461,634	
01	CHELTUIELI CURENTE	1,323,634	0	1,323,634	0	862,000	0	461,634	
56	TITLUL VIII PROIECTE CU FINANTARE DIN FONDURI EXTERNE NERAMBURSABILE (FEN) POSTADERARE	1,323,634	0	1,323,634	0	862,000	0	461,634	
5601	Programe din Fondul European de Dezvoltare Regionala (FEDR)	1,323,634	0	1,323,634	0	862,000	0	461,634	
560102	Finantarea Uniunii Europene	1,323,634	0	1,323,634	0	862,000	0	461,634	
70	CHELTUIELI DE CAPITAL	3,539,600	0	3,539,600	0	3,047,100	492,500	0	
71	TITLUL XIII ACTIVE NEFINANCIARE	3,539,600	0	3,539,600	0	3,047,100	492,500	0	
7101	Active fixe	3,509,600	0	3,509,600	0	3,017,100	492,500	0	
710103	Mobilier, aparatura birotica si alte active corporale	7,000	0	7,000	0	7,000	0	0	
710130	Alte active fixe (iunclusiv reparatii capitale)	3,502,600	0	3,502,600	0	3,010,100	492,500	0	
7103	Reparatii capitale aferente activelor fixe	30,000	0	30,000	0	30,000	0	0	
5002	Partea I-a Servicii publice generale	7,000	0	7,000	0	7,000	0	0	
5102	Autoritati publice si actiuni externe	7,000	0	7,000	0	7,000	0	0	
70	CHELTUIELI DE CAPITAL	7,000	0	7,000	0	7,000	0	0	
71	TITLUL XIII ACTIVE NEFINANCIARE	7,000	0	7,000	0	7,000	0	0	
7101	Active fixe	7,000	0	7,000	0	7,000	0	0	
710103	Mobilier, aparatura birotica si alte active corporale	7,000	0	7,000	0	7,000	0	0	
510201	Autoritati executive si legislative	7,000	0	7,000	0	7,000	0	0	
51020103	Autoritati executive	7,000	0	7,000	0	7,000	0	0	

Cod Indicator	Denumire indicatori	Prevederi anuale				Prevederi trimestriale			
		Buget initial	Influenta + / -	Buget rectificat	din care credite bugetare destinate stingerii platilor restante	Trim I	Trim II	Trim III	Trim
B	A	1=5+6+7+8	2	3	4	5	6	7	8
6302	Partea a III-a Cheltuieli Social - Culturale	528,000	0	528,000	0	528,000	0	0	
6702	Cultura, recreere si religie	528,000	0	528,000	0	528,000	0	0	
01	CHELTUIELI CURENTE	318,000	0	318,000	0	318,000	0	0	
56	TITLUL VIII PROIECTE CU FINANTARE DIN FONDURI EXTERNE NERAMBURSABILE (FEN) POSTADERARE	318,000	0	318,000	0	318,000	0	0	
5601	Programe din Fondul European de Dezvoltare Regionala (FEDR)	318,000	0	318,000	0	318,000	0	0	
560102	Finantarea Uniunii Europene	318,000	0	318,000	0	318,000	0	0	
70	CHELTUIELI DE CAPITAL	210,000	0	210,000	0	210,000	0	0	
71	TITLUL XIII ACTIVE NEFINANCIARE	210,000	0	210,000	0	210,000	0	0	
7101	Active fixe	210,000	0	210,000	0	210,000	0	0	
710130	Alte active fixe (iunclusiv reparatii capitale)	210,000	0	210,000	0	210,000	0	0	
670205	Servicii recreative si sportive	418,000	0	418,000	0	418,000	0	0	
67020501	Sport	418,000	0	418,000	0	418,000	0	0	
670250	Alte servicii in domeniile culturii, recreeri si religiei	110,000	0	110,000	0	110,000	0	0	
690200	Partea a IV-a Servicii si Dezvoltare publica, Locuinte, Mediu si Ape	2,292,600	0	2,292,600	0	1,800,100	492,500	0	
7002	Locuinte, servicii si dezvoltare publica	2,292,600	0	2,292,600	0	1,800,100	492,500	0	
70	CHELTUIELI DE CAPITAL	2,292,600	0	2,292,600	0	1,800,100	492,500	0	
71	TITLUL XIII ACTIVE NEFINANCIARE	2,292,600	0	2,292,600	0	1,800,100	492,500	0	
7101	Active fixe	2,292,600	0	2,292,600	0	1,800,100	492,500	0	
710130	Alte active fixe (iunclusiv reparatii capitale)	2,292,600	0	2,292,600	0	1,800,100	492,500	0	
700205	Alimentare cu apa si amenajari hidrotehnice	2,292,600	0	2,292,600	0	1,800,100	492,500	0	
70020501	Alimentare cu apa	2,292,600	0	2,292,600	0	1,800,100	492,500	0	
7902	Partea a V-a Actiuni economice	2,035,634	0	2,035,634	0	1,574,000	0	461,634	
8402	Transporturi	1,000,000	0	1,000,000	0	1,000,000	0	0	
70	CHELTUIELI DE CAPITAL	1,000,000	0	1,000,000	0	1,000,000	0	0	
71	TITLUL XIII ACTIVE NEFINANCIARE	1,000,000	0	1,000,000	0	1,000,000	0	0	
7101	Active fixe	1,000,000	0	1,000,000	0	1,000,000	0	0	
710130	Alte active fixe (iunclusiv reparatii capitale)	1,000,000	0	1,000,000	0	1,000,000	0	0	
840203	Transport rutier	1,000,000	0	1,000,000	0	1,000,000	0	0	

Cod Indicator	Denumire indicatori	Prevederi anuale				Prevederi trimestriale			
		Buget initial	Influenta + / -	Buget rectificat	din care credite bugetare destinate stingerii platilor restante	Trim I	Trim II	Trim III	Trim
B	A	1=5+6+7+8	2	3	4	5	6	7	8
84020301	Drumuri si poduri	1,000,000	0	1,000,000	0	1,000,000	0	0	
8702	Alte actiuni economice	1,035,634	0	1,035,634	0	574,000	0	461,634	
01	CHELTUIELI CURENTE	1,005,634	0	1,005,634	0	544,000	0	461,634	
56	TITLUL VIII PROIECTE CU FINANTARE DIN FONDURI EXTERNE NERAMBURSABILE (FEN) POSTADERARE	1,005,634	0	1,005,634	0	544,000	0	461,634	
5601	Programe din Fondul European de Dezvoltare Regionala (FEDR)	1,005,634	0	1,005,634	0	544,000	0	461,634	
560102	Finantarea Uniunii Europene	1,005,634	0	1,005,634	0	544,000	0	461,634	
70	CHELTUIELI DE CAPITAL	30,000	0	30,000	0	30,000	0	0	
71	TITLUL XIII ACTIVE NEFINANCIARE	30,000	0	30,000	0	30,000	0	0	
7103	Reparatii capitale aferente activelor fixe	30,000	0	30,000	0	30,000	0	0	
870204	Turism	1,035,634	0	1,035,634	0	574,000	0	461,634	
9602	Rezerve, Excedent/Deficit	-270,233	0	-270,233	0	-270,233	0	0	
9702	Rezerve	0	0	0	0	0	0	0	
9802	Excedent	0	0	0	0	0	0	0	
980297	Excedentul sectiunii de dezvoltare	0	0	0	0	0	0	0	
9902	Deficit	270,233	0	270,233	0	270,233	0	0	
990297	Deficitul sectiunii de dezvoltare	270,233	0	270,233	0	270,233	0	0	

PRIMAR,
MURESAN EUGEN




CONTABIL,
BADAU CORNELIA



Conducatorul compartimentului
financiar - contabil
BADAU CORNELIA



ROMÂNIA
JUDEȚUL CLUJ
COMUNA VULTURENI
CONSILIUL LOCAL

HOTARAREA NR.24 din data de 18.08.2015
privind rectificarea si actualizarea bugetului local pe anul 2015

Consiliul local al Comunei VULTURENI județul Cluj, intrunit in sedinta ordinara din data de 18.08.2015.

In vederea rectificarii si actualizarii bugetului propriu de venituri si cheltuieli pe anul 2015, analizand proiectul de hotarire initiat de primarul comunei Vultureni;

Avand in vedere prevederile:

- Hotararii Consiliului local nr.3/06.02.2015 privind aprobarea bugetului local pe anul 2015,
 - adresei DGRFP – Cluj-Napoca nr.5825/04.08.2015 prin care am fost instiintati cu privire la indicatorii repartizatii pentru comuna noastra
 - adresei DGRFP – Cluj-Napoca nr.5942/13.08.2015 privind modificarea nivelului maxim a cheltuielilor de personal repartizat comunei Vultureni
 - referatul compartimentului de resort economic prin care se propune rectificarea si actualizarea bugetului propriu de venituri si cheltuieli pe anul 2015 ,
- In temeiul prevederilor Legii nr.273/2006 privind finantele publice locale si ale art. 36 si 45 din Legea nr. 215/2001 privind administrația publică locală, republicată,

HOTARĂȘTE:

Art.1 Se aprobă rectificarea si actualizarea bugetului propriu de venituri si cheltuieli pe anul 2015, conform anexei la prezenta hotarare.

Art.2 Se aprobă rectificarea listei de investitii pentru capitolul 87.02.56 cu suma de 115.000 lei. *(pt HOTARI CEATRO I HF TURSI)*

Art.3 Cu ducerea la indeplinire a prezentei hotarari se incredinteaza primarul comunei prin aparatul de specialitate.

Art. 4 Prezenta hotarare se comunica Institutiei Prefectului Judetului Cluj.

PRESEDINTE DE SEDINTA

POP DANIEL



Contrasemneaza

SECRETAR
jr.Borz Daniela.



MINISTERUL FINANTELOR PUBLICE

Agencia Națională de Administrare Fiscală
Direcția Generală Regională a Finanțelor
Publice

Cluj-Napoca
Activitatea de trezorerie și contabilitate publică
Serviciul sinteză și asistența elaborării și
executiei bugetelor locale

Nr. înreg. ANSPDCP: 10.204/2008



Directorat General de Reguli
și Finanțelor Publice - Cluj-Napoca

Piața Avram Iancu, nr. 19
Cluj-Napoca, jud. CLUJ
Tel : 0264 591670
Fax : 0264 592489
e-mail :
elisabeta.magyar.Ci@mfinante.ro
Nr. CJR-TRZ-5942/13.08.2015.

Către,

COMUNA VULTU RENI


In baza Deciziei Directorului General al Direcției Generale Regionale a Finanțelor
Publice Cluj-Napoca nr.1018/13.08.2015, vă comunicăm nivelul maxim al cheltuielilor de
de personal repartizat unității dvs.:

	Mii lei	
	Nivel maxim chelt. pers. inițial	Influențe Nivel maxim chelt. pers. actualizat
Nivel maxim chelt. de personal an 2015	977	1.005



Trezorier șef,
Eva Felseghi

Șef serviciu buget,
Elisabeta Magyari



MINISTERUL FINANTELOR PUBLICE



Directorat General Regional
si Finantelor Publice - Cluj-Napoca

Agentia Nationala de Administrare Fiscala
Directia Generala Regionala a Finantelor
Publice

Cluj-Napoca

Activitatea de trezorerie si contabilitate publica
Serviciul sinteza si asistenta elaborarii si
executiei bugetelor locale

Nr.inreg.ANSPDCP: 10.204/2008

Piata Avram Iancu, nr. 19
Cluj-Napoca, jud. CLUJ
Tel : 0264 591670
Fax : 0264 592489

e-mail :

elisabeta.magyar.Ci@mfinante.ro
Nr.CJR-TRZ-5825/04.08.2015.

Către,

COMUNA VULTURENI.....

In baza Deciziei Directorului General al Directiei Generale Regionale a Finantelor
Publice Cluj-Napoca nr.974/04.08.2015 privind modificarea sumelor defalcate din taxa pe
valoarea adaugata și a cotelor defalcate din impozitul pe venit pentru anul 2015 va
comunicăm indicatorii repartizați pentru unitatea dvs.:

Mii lei

Denumire indicator	Anul 2015	Trim.III	Influente	Trim.III actualizat
1-Sume defalcate din TVA ptr.finantarea hotărârilor judecat.pentru plata salarilor ptr.pers din invatam preuniversitar de stat-11.02.02	45	-	13 ✓	13
2-Sume defalcate din taxa pe valoarea adaugata pt. echilibrarea bug.loc. 11.02.06.	28	3	12 ✓	15
3-Cote defalcate din impozit venit 040204conform Deciz.nr.974/04.08.2015	1257	312	6 ✓	318

Director general
Mihai Costin



Șef serviciu buget,
Elisabeta Magyar



MINISTERUL FINANTELOR PUBLICE



Dirsecția Generală Reg. Zalău
și Finanțele Publice - Cluj-Napoca

Agentia Națională de Administrare Fiscală
Direcția Generală Regională a Finanțelor
Publice

Cluj-Napoca

Activitatea de trezorerie și contabilitate publică
Serviciul sinteza și asistența elaborării și
execuției bugetelor locale

Nr. înreg. ANSPDCP: 10.204/2008

Piața Avram Iancu, nr. 19
Cluj-Napoca, jud. CLUJ

Tel : 0264 591670

Fax : 0264 592489

e-mail :

elisabeta.magyar@cj.mfinante.ro


Nr.CJR-TRZ-5942/13.08.2015.

Către,

COMUNA VULTU RENI

În baza Deciziei Directorului General al Direcției Generale Regionale a Finanțelor
Publice Cluj-Napoca nr.1018/13.08.2015, vă comunicăm nivelul maxim al cheltuielilor de
de personal repartizat unității dvs.:

	Mii lei	
	Nivel maxim chelt. pers. inițial	Influențe Nivel maxim chelt. pers. actualizat
Nivel maxim chelt. de personal an 2015	977	1.005



Trezorier șef,
Eva Felseghi

Șef serviciu buget,
Elisabeta Magyar

COMUNA VULTURENI
CUI 4426298

M.F.P. - A.N.A.F.
DIRECȚIA GENERALĂ REGIONALĂ
A FINANTELOR PUBLICE CLUJ-NAPOCA
P-ța Avram Iancu nr.19 Cluj-Napoca
INREGISTRAT Nr. 132809
ziua 18 luna 08 anul 2015

RECTIFICARE CONFORM HCL NR. ___ DIN 18 august 2015

M.F.P. - A.N.A.F.
DIRECȚIA GENERALĂ REGIONALĂ
A FINANTELOR PUBLICE CLUJ-NAPOCA
P-ța Avram Iancu nr.19 Cluj-Napoca
INREGISTRAT Nr. 5965
ziua 18 luna 08 anul 2015

Formular 11/1

Cod Indicator	Denumire indicatori	Prevederi anuale				Prevederi trimestriale			
		Buget initial	Influenta + / -	Buget rectificat	din care credite bugetare destinate stingerii platilor restante	Trim I	Trim II	Trim III	Trim IV
B	A	1=5+6+7+8	2	3	4	5	6	7	8
	SECȚIUNEA DE FUNCȚIONARE + SECȚIUNE DE DEZVOLTARE								
000102	TOTAL VENITURI	6,877,015	146,000	7,023,015		4,270,612	1,075,869	1,180,534	496,000
4802	VENITURI PROPRII	3,146,316	6,000	3,152,316		1,037,913	908,869	848,534	357,000
000202	I. VENITURI CURENTE	3,819,316	31,000	3,850,316		1,262,913	1,075,869	1,015,534	496,000
000302	A. VENITURI FISCALE	2,907,903	31,000	2,938,903		973,500	783,869	703,484	478,000
000402	A1. IMPOZIT PE VENIT, PROFIT SI CASTIGURI DIN CAPITAL	1,884,403	6,000	1,890,403		630,000	489,369	449,984	321,000
000602	A1.2. IMPOZIT PE VENIT, PROFIT, SI CASTIGURI DIN CAPITAL DE LA PERSOANE FIZICE	1,884,403	6,000	1,890,403		630,000	489,369	449,984	321,000
0302	Impozit pe venit	22,000	0	22,000		7,000	5,000	5,000	5,000
030218	Impozitul pe veniturile din transferul proprietatilor imobiliare din patrimoniul personal	22,000	0	22,000		7,000	5,000	5,000	5,000
0402	Cote si sume defalcate din impozitul pe venit	1,862,403	6,000	1,868,403		623,000	484,369	444,984	316,000
040201	Cote defalcate din impozitul pe venit	614,403	0	614,403		312,000	172,369	126,984	3,000
040204	Sume alocate din cotele defalcate din impozitul pe venit pentru echilibrarea bugetelor locale	1,248,000	6,000	1,254,000		311,000	312,000	318,000	313,000
000902	A3. IMPOZITE SI TAXE PE PROPRIETATE	242,500	0	242,500		114,000	73,000	42,000	13,000
0702	Impozite si taxe pe proprietate	242,500	0	242,500		114,000	73,000	42,000	13,000
070201	Impozit si taxa pe cladiri	71,000	0	71,000		29,000	25,000	15,000	2,000
07020101	Impozit pe cladiri de la persoane fizice	46,000	0	46,000		15,000	20,000	10,000	1,000
07020102	Impozit si taxa pe cladiri de la persoane juridice	25,000	0	25,000		14,000	5,000	5,000	1,000
070202	Impozit si taxa pe teren	151,500	0	151,500		80,000	43,000	22,000	6,000
07020201	Impozit pe terenuri de la persoane fizice	47,000	0	47,000		20,000	16,000	10,000	1,000
07020202	Impozit si taxa pe teren de la persoane juridice	9,500	0	9,500		5,000	2,000	2,000	
07020203	Impozitul pe terenul din extravilan	95,000	0	95,000		55,000	25,000	10,000	5,000

Cod Indicator	Denumire indicatori	Prevederi anuale				Prevederi trimestriale			
		Buget initial	Influenta + / -	Buget rectificat	din care credite bugetare destinate stingerii platilor restante	Trim I	Trim II	Trim III	Trim IV
B	A	1=5+6+7+8	2	3	4	5	6	7	8
070203	Taxe judiciare de timbru si alte taxe de timbru	20,000	0	20,000		5,000	5,000	5,000	5,0
001002	A4. IMPOZITE SI TAXE PE BUNURI SI SERVICII	691,000	25,000	716,000		229,500	171,500	171,500	143,5
1102	Sume defalcate din TVA	673,000	25,000	698,000		225,000	167,000	167,000	139,0
110202	Sume defalcate din taxa pe valoarea adaugata pentru finantarea cheltuielilor descentralizate la nivelul comunelor, oraselor, municipiilor, sectoarelor si Municipiului Bucuresti	657,000	13,000	670,000		220,000	162,000	152,000	136,0
110206	Sume defalcate din taxa pe valoarea adaugata pentru echilibrarea bugetelor locale	16,000	12,000	28,000		5,000	5,000	15,000	3,0
1602	Taxe pe utilizarea bunurilor, autorizarea utilizarii bunurilor sau pe desfasurarea de activitati	18,000	0	18,000		4,500	4,500	4,500	4,5
160202	Impozit pe mijloacele de transport	14,000	0	14,000		3,500	3,500	3,500	3,5
16020201	Impozit pe mijloacele de transport detinute de persoane fizice	10,000	0	10,000		2,500	2,500	2,500	2,5
16020202	Impozit pe mijloacele de transport detinute de persoane juridice	4,000	0	4,000		1,000	1,000	1,000	1,0
160203	Taxe si tarife pentru eliberarea de licente si autorizatii de functionare	4,000	0	4,000		1,000	1,000	1,000	1,0
001102	A6. ALTE IMPOZITE SI TAXE FISCALE	90,000	0	90,000		0	50,000	40,000	
1802	Alte impozite si taxe fiscale	90,000	0	90,000		0	50,000	40,000	
180250	Alte impozite si taxe	90,000	0	90,000		0	50,000	40,000	
001202	C. VENITURI NEFISCALE	911,413	0	911,413		289,413	292,000	312,050	17,9
001302	C1. VENITURI DIN PROPRIETATE	274,018	0	274,018		111,018	75,000	85,000	3,0
3002	Venituri din proprietate	274,018	0	274,018		111,018	75,000	85,000	3,0
300205	Venituri din concesiuni si inchirieri	274,018	0	274,018		111,018	75,000	85,000	3,0
30020530	Alte venituri din concesiuni si inchirieri de catre institutiile publice	274,018	0	274,018		111,018	75,000	85,000	3,0
001402	C2. VANZARI DE BUNURI SI SERVICII	637,395	0	637,395		178,395	217,000	227,050	14,9
3402	Venituri din taxe administrative, eliberari permise	12,000	0	12,000		3,000	3,000	3,000	3,0
340202	Taxe extrajudiciare de timbru	12,000	0	12,000		3,000	3,000	3,000	3,0
3502	Amenzi, penalitati si confiscari	520,295	0	520,295		100,295	204,000	214,050	1,0
350201	Venituri din amenzi si alte sanctiuni aplicate potrivit dispozitiilor legale	470,295	0	470,295		100,295	204,000	164,050	1,0
35020102	Venituri din amenzi si alte sanctiuni aplicate de catre alte institutii de specialitate	470,295	0	470,295		100,295	204,000	164,050	1,0
350250	Alte amenzi, penalitati si confiscari	50,000	0	50,000		0	0	50,000	
3602	Diverse venituri	105,100	0	105,100		75,100	10,000	10,000	10,0

Cod Indicator	Denumire indicatori	Prevederi anuale				Prevederi trimestriale			
		Buget initial	Influenta + / -	Buget rectificat	din care credite bugetare destinate stingerii platilor restante	Trim I	Trim II	Trim III	Trim IV
B	A	1=5+6+7+8	2	3	4	5	6	7	8
360250	Alte venituri	105,100	0	105,100		75,100	10,000	10,000	10,0
370203	Varsaminte din sectiunea de functionare pentru finantarea sectiunii de dezvoltare a bugetului local (cu semnul minus)	-2,869,402	0	-2,869,402		-2,030,268	-492,500	-346,634	
370204	Varsaminte din sectiunea de functionare	2,869,402	0	2,869,402		2,030,268	492,500	346,634	
001702	IV. SUBVENTII	2,069,316	0	2,069,316		2,019,316	0	50,000	
001802	SUBVENTII DE LA ALTE NIVELE ALE ADMINISTRATIEI PUBLICE	2,069,316	0	2,069,316		2,019,316	0	50,000	
4202	Subventii de la bugetul de stat	820,316	0	820,316		770,316	0	50,000	
002002	B. Curente	820,316	0	820,316		770,316	0	50,000	
420234	Subventii pentru acordarea ajutorului pentru incalzirea locuintei cu lemne, carbuni, combustibili petrolieri	200,100	0	200,100		150,100	0	50,000	
420265	Finantarea Prooragului National de Dezvoltare Locala	620,216	0	620,216		620,216	0	0	
4302	Subventii de la alte administratii	1,249,000	0	1,249,000		1,249,000	0	0	
430220	Alte subventii primite de la administratia centrala pentru finantarea unor activitati	1,249,000	0	1,249,000		1,249,000	0	0	
4502	Sume FEN postaderare in contul platilor efectuate si prefinantari	988,383	115,000	1,103,383		988,383	0	115,000	
450204	Fondul European Agricol de Dezvoltare Rurala	988,383	115,000	1,103,383		988,383	0	115,000	
45020403	Prefinantare	988,383	115,000	1,103,383		988,383	0	115,000	
4902	TOTAL CHELTUIELI	7,147,248	146,000	7,293,248	0	4,540,845	1,075,869	1,180,534	496,0
01	CHELTUIELI CURENTE	3,607,648	146,000	3,753,648	0	1,493,745	583,369	1,180,534	496,0
10	TITLUL I CHELTUIELI DE PERSONAL	977,000	28,000	1,005,000	0	285,350	251,550	249,050	219,0
1001	Cheltuieli salariale in bani	775,730	24,500	800,230	0	222,630	204,700	198,200	174,0
100101	Salarii de baza	621,000	11,500	632,500	0	166,550	173,450	139,000	153,0
100106	Alte sporuri	69,080	0	69,080	0	14,880	24,200	15,000	15,0
100112	Indemnizatii platite unor persoane din afara unitatii	26,650	0	26,650	0	7,200	7,050	6,200	6,0
100130	Alte drepturi salariale in bani	59,000	13,000	72,000	0	34,000	0	38,000	
1003	Contributii	201,270	3,500	204,770	0	62,720	46,850	50,850	44,0
100301	Contributii de asigurari sociale de stat	136,110	2,000	138,110	0	36,700	32,500	37,000	31,0
100302	Contributii de asigurari de somaj	5,050	300	5,350	0	1,750	900	2,000	
100303	Contributii de asigurari sociale de sanatate	43,900	500	44,400	0	13,200	11,100	9,800	10,0

Cod Indicator	Denumire indicatori	Prevederi anuale				Prevederi trimestriale			
		Buget initial	Influenta + / -	Buget rectificat	din care credite bugetare destinate stingerii platilor restante	Trim I	Trim II	Trim III	Trim IV
B	A	1=5+6+7+8	2	3	4	5	6	7	8
100304	Contributii de asigurari pentru accidente de munca si boli profesionale	2,700	300	3,000	0	1,450	350	750	4
100306	Contributii pentru concedii si indemnizatii	13,510	400	13,910	0	9,620	2,000	1,300	9
20	TITLUL II BUNURI SI SERVICII	1,228,514	3,000	1,231,514	0	299,095	281,719	443,850	206,8
2001	Bunuri si servicii	890,064	0	890,064	0	216,095	240,219	284,850	148,9
200101	Furnituri de birou	13,916	0	13,916	0	2,200	1,619	5,600	4,4
200102	Materiale pentru curatenie	19,450	0	19,450	0	5,500	3,350	9,300	1,3
200103	Încalzit, Iluminat si forta motrica	3,400	0	3,400	0	1,000	1,000	700	7
200104	Apa, canal si salubritate	5,553	0	5,553	0	1,600	700	2,550	7
200105	Carburanti si lubrifianti	17,850	0	17,850	0	5,000	3,850	3,000	6,0
200106	Piese de schimb	15,500	0	15,500	0	7,000	1,500	4,500	2,5
200107	Transport	43,000	0	43,000	0	12,000	12,000	7,000	12,0
200108	Posta, telecomunicatii, radio, tv, internet	84,900	0	84,900	0	21,300	21,200	21,200	21,2
200109	Materiale si prestari de servicii cu caracter functional	99,195	0	99,195	0	22,195	31,000	29,000	17,0
200130	Alte bunuri si servicii pentru întretinere si functionare	587,300	0	587,300	0	138,300	164,000	202,000	83,0
2002	Reparatii curente	324,450	3,000	327,450	0	77,500	40,000	153,000	56,9
2005	Bunuri de natura obiectelor de inventar	1,000	0	1,000	0	500	500	0	
200530	Alte obiecte de inventar	1,000	0	1,000	0	500	500	0	
2006	Daplasari, detasari, transferari	7,000	0	7,000	0	4,000	1,000	1,000	1,0
200601	Deplasari interne, detasari, transferari	7,000	0	7,000	0	4,000	1,000	1,000	1,0
2013	Pregatire profesionala	5,000	0	5,000	0	0	0	5,000	
2014	Protectia muncii	1,000	0	1,000	0	1,000	0	0	
51	TITLUL VI TRANSFERURI INTRE UNITATI ALE ADMINISTRATIEI PUBLICE	20,000	0	20,000	0	5,000	5,000	5,000	5,0
5101	Transferuri curente	20,000	0	20,000	0	5,000	5,000	5,000	5,0
510101	Transferuri catre institutii publice	20,000	0	20,000	0	5,000	5,000	5,000	5,0
56	TITLUL VIII PROIECTE CU FINANTARE DIN FONDURI EXTERNE NERAMBURSABILE (FEN) POSTADERARE	1,208,634	115,000	1,323,634	0	862,000	0	461,634	
5601	Programe din Fondul European de Dezvoltare Regionala (FEDR)	1,208,634	115,000	1,323,634	0	862,000	0	461,634	
560102	Finantarea Uniunii Europene	1,208,634	115,000	1,323,634	0	862,000	0	461,634	
57	TITLUL IX ASISTENTA SOCIALA	169,900	0	169,900	0	41,300	44,100	20,000	64,5