

HOTĂRÂREA NR. 15 din data de 30.07.2020
privind rectificarea și actualizarea bugetului local al comunei Vultureni pe anul 2020

Consiliul local al Comunei Vultureni, județul Cluj, întrunit în ședință ordinară din data de 30.07.2020, Analizând referatul de aprobare a proiectului de hotărâre inițiat de Primarul comunei Vultureni privind rectificarea și actualizarea bugetului local pe anul 2020,

În conformitate cu prevederile:

- art. 129 alin. (1), alin. (2) lit. b), alin. (4) lit. a) din Ordonanța de Urgență a Guvernului nr.57/2019 privind Codul administrativ, cu modificările și completările ulterioare;
- Legea finanțelor publice locale nr. 273/2006, cu modificările și completările ulterioare;
- Legii bugetului de stat pe anul 2020 nr. 5/2020;
- Hotărârea Consiliului Local nr.5/20.02.2020 privind aprobarea bugetului local pe anul 2020,

În temeiul competențelor stabilite prin art. 139 alin. (1) și art. 196 alin. (1) lit. a) din Ordonanța de Urgență a Guvernului nr. 57/2019 privind Codul administrativ, cu modificările și completările ulterioare,

HOTĂRĂȘTE:

Art.1.Se aprobă rectificarea și actualizarea bugetului propriu de venituri și cheltuieli pe anul 2020, conform anexei la prezenta hotărâre.

Art.2.Cu ducerea la îndeplinire și punerea în aplicare a prevederilor prezentei hotărâri se încredințează primarul comunei prin Compartimentul financiar contabil.

Art.3.Prezenta hotărâre se comunică Instituției Prefectului județului Cluj și Compartimentului financiar contabil.

PRESEDINTE DE SEDINTA
ROTAR GHIOCEI



Contrasemnează
Secretarul Comunei Vultureni
Jr. Daniela Borz.

COMUNA VULJURENI
CUI 4426298

Formular 11/01

BUGET RECTIFICAT conform HCL NR 16 DIN 2024

M. P. A. N. A. F.
DIRECTIA DE SRAJIA REGIONALA
A SIMANTELOR JUBICE CLUJ-NAPOCA
P. 19 Avram Iancu nr. 19 Cluj-Napoca
INREGISTRAT Nr. ... luna ... anul ...

Cod Indicator	Denumire indicatori	Prevederi anuale				Prevederi trimestriale			
		Buget initial	Influenta +/-	Buget rectificat	din care credite bugetare destinate stingerii platilor restante	Trim I	Trim II	Trim III	Trim IV
B	A	1=5+6+7+8	2	3	4	5	6	7	8
000102	SECTIONEA DE FUNCTIONARE + SECTIUNE DE DEZVOLTARE								
499002	TOTAL VENITURI	5.448.249	5.400	5.453.649		2.783.649	1.340.200	746.800	563.000
000202	VENITURI PROPRII	3.639.249	5.400	3.644.649		1.561.649	1.043.200	599.800	450.000
600302	VENITURI CURENTE	4.361.249	5.400	4.306.849		1.733.649	1.340.200	725.800	506.000
000402	A. VENITURI FISCALE	3.366.956		3.366.956		1.549.048	980.663	496.298	366.887
000602	A1. IMPOZIT PE VENIT, PROFIT SI CASTIGURI DIN CAPITAL	1.682.000		1.682.000		845.000	363.000	290.000	194.000
0302	A1.2. IMPOZIT PE VENIT, PROFIT, SI CASTIGURI DIN CAPITAL DE LA PERSOANE FIZICE	1.682.000		1.682.000		845.000	363.000	290.000	194.000
030216	Impozit pe venit	20.000		20.000		5.000	5.000	5.000	5.000
0402	Impozit pe veniunile din transferul proprietatilor imobiliare din patrimoniul personal	20.000		20.000		5.000	5.000	5.000	5.000
040201	Cote si sume defalcate din impozitul pe venit	1.662.000		1.662.000		840.000	358.000	285.000	179.000
040204	Cote defalcate din impozitul pe venit	259.000		259.000		110.000	79.000	35.000	35.000
040205	Sume alocate din cotele defalcate din impozitul pe venit pentru echilibrarea bugetelor locale	1.053.000		1.053.000		380.000	279.000	250.000	144.000
000902	Sume repartizate din Fondul la dispozitia Consiliului Judetean	350.000		350.000		350.000			
0702	23. IMPOZITE SI TAXE PE PROPRIETATE	695.886		695.886		411.048	186.653	45.288	52.887
070201	Impozit si taxa pe proprietate	695.886		695.886		411.048	186.653	45.288	52.887
07020101	Impozit si taxa pe cladiri	195.889		195.889		116.189	36.000	18.500	24.000
07020102	Impozit pe cladiri de la persoane fizice	158.999		158.999		91.999	29.000	15.000	23.000
070202	Impozit si taxa pe teren	36.690		36.690		26.190	8.000	3.500	1.000
07020201	Impozit pe terenul de la persoane fizice	379.313		379.313		186.975	146.663	21.786	23.867
07020202	Impozit si taxa pe teren de la persoane fizice	75.235		76.235		46.235	15.000	10.000	5.000
07020203	Impozitul pe terenul din expropriat	49.750		49.750		42.750	4.000	2.000	1.000
070203	Taxe judiciare de arbitru si alte taxe de timbru	253.338		253.338		97.990	127.663	9.788	17.887
		120.684		120.684		120.684	5.000	5.000	5.000

5085

Cod Indicator	Denumire indicatori	Prevederi anuale				Prevederi trimestriale			
		Buget initial	Influenta +/-	Buget rectificat	din care credite bugetare destinate stingerii platilor restante	Trim I	Trim II	Trim III	Trim IV
B	A	1=5+6+7+8	2	3	4	5	6	7	8
	SECTIUNEA DE FUNCTIONARE + SECTIUNE DE DEZVOLTARE					2,783,649	1,340,200	746,800	583,000
	TOTAL VENITURI	5,448,249	5,400	5,453,649		1,561,649	1,043,200	589,800	450,000
000102	VENITURI PROPRII	3,639,249	5,400	3,644,649		1,733,649	1,340,200	726,800	506,000
499002	VENITURI CURENTE	4,301,249	5,400	4,306,649		1,549,048	980,663	496,288	360,887
000202	VENITURI FISCALE	3,386,886		3,386,886		845,000	363,000	290,000	184,000
000302	A. VENITURI FISCALE	1,682,000		1,682,000		845,000	363,000	290,000	184,000
000402	A1. IMPOZIT PE VENIT, PROFIT SI CASTIGURI DIN CAPITAL	1,682,000		1,682,000		5,000	5,000	5,000	5,000
000602	A1.2. IMPOZIT PE VENIT, PROFIT, SI CASTIGURI DIN CAPITAL DE LA PERSOANE FIZICE	20,000		20,000		5,000	5,000	5,000	5,000
0302	Impozit pe venit	20,000		20,000		5,000	5,000	5,000	5,000
030218	Impozitul pe veniturile din transferul proprietatilor imobiliare din patrimoniul personal	20,000		20,000		840,000	358,000	285,000	179,000
0402	Cote si sume defalcate din impozitul pe venit	1,662,000		1,662,000		110,000	79,000	35,000	35,000
040201	Cote defalcate din impozitul pe venit	259,000		259,000		380,000	279,000	250,000	144,000
040204	Suma alocate din cotele defalcate din impozitul pe venit pentru echilibrarea bugetelor locale	1,053,000		1,053,000		350,000			52,887
040205	Suma repartizate din Fondul la dispozitia Consiliului Județean	695,886		695,886		411,048	186,663	45,268	52,887
000902	A3. IMPOZITE SI TAXE PE PROPRIETATE	695,886		695,886		411,048	186,663	45,268	24,000
0702	Impozite si taxe pe proprietate	195,689		195,689		118,189	35,000	18,500	23,000
070201	Impozit si taxa pe cladiri	158,999		158,999		91,999	29,000	15,000	1,000
07020101	Impozit pe cladiri de la persoane fizice	36,690		36,690		26,190	6,000	3,500	23,887
07020102	Impozit si taxa pe cladiri de la persoane juridice	379,313		379,313		186,975	146,663	21,788	5,000
070202	Impozit si taxa pe teren	76,235		76,235		46,235	15,000	2,000	1,000
07020201	Impozit pe terenuri de la persoane fizice	49,750		49,750		42,750	4,000	2,000	1,000
07020202	Impozit si taxa pe teren de la persoane juridice	253,328		253,328		97,990	127,663	9,788	17,887
07020203	Impozitul pe terenul din extravilan	120,884		120,884		105,884	5,000	5,000	5,000
070203	Taxe judiciare de timbru si alte taxe de timbru								

Cod Indicator	Denumire indicatori	Prevederi anuale					Prevederi trimestriale							
		Buget initial	Influenta +/-	Buget rectificat	din care credite bugetare destinate stingerii platilor restante	Trim I	Trim II	Trim III	Trim IV					
		1=5+6+7+8	2	3	4	5	6	7	8					
B	A													
001002	A4. IMPOZITE SI TAXE PE BUNURI SI SERVICII	869,000		869,000						258,000	346,000	156,000	109,000	
1102	Sume defalcate din TVA	662,000		662,000						172,000	297,000	137,000	56,000	
110202	Sume defalcate din taxa pe valoarea adaugata pentru finantarea cheltuielilor descentralizate la nivelul comunelor, oraselor, municipiilor, sectoarelor si Municipiului Bucuresti	474,000		474,000						133,000	213,000	107,000	21,000	
110206	Sume defalcate din taxa pe valoarea adaugata pentru echilibrarea bugetelor locale	188,000		188,000						39,000	84,000	30,000	35,000	
1502	Taxa pe servicii specifice	6,000		6,000						1,500	1,500	1,500	1,500	
150250	Alte taxe pe servicii specifice	6,000		6,000						1,500	1,500	1,500	1,500	
1602	Taxe pe utilizarea bunurilor, autorizarea utilizarii bunurilor sau pe desfasurarea de activitati	201,000		201,000						84,500	47,500	17,500	51,500	
160202	Impozit pe mijloacele de transport	180,000		180,000						83,000	46,000	16,000	50,000	
16020201	Impozit pe mijloacele de transport destinate de persoane fizice	15,000		15,000						3,000	4,000	4,000	4,000	
16020202	Impozit pe mijloacele de transport deținute de persoane juridice	6,000		6,000						1,500	1,500	1,500	1,500	
160203	Taxe si tarife pentru eliberarea de licente si autorizatii de functionare	140,000		140,000						35,000	85,000	5,000	15,000	
001102	A6. ALTE IMPOZITE SI TAXE FISCALE	140,000		140,000						35,000	85,000	5,000	15,000	
1802	Alte impozite si taxe fiscale	140,000		140,000						184,601	359,537	230,512	145,113	
180250	Alte impozite si taxe	914,363	5,400	919,763						11,813	171,000	18,400	12,000	
001202	C. VENITURI NEFISCALE	207,813	5,400	213,213						11,813	171,000	18,400	12,000	
001302	C1. VENITURI DIN PROPRIETATE	207,813	5,400	213,213						11,813	171,000	18,400	12,000	
3002	Venituri din proprietate	207,813	5,400	213,213						11,813	171,000	18,400	12,000	
300205	Venituri din concesiuni si inchirieri	207,813	5,400	213,213						11,813	171,000	18,400	12,000	
30020530	Alte venituri din concesiuni si inchirieri de catre institutiile publice	706,550		706,550						172,788	188,537	212,112	133,113	
001402	C2. VANZARI DE BUNURI SI SERVICII	17,000		17,000						5,000	4,000	5,000	3,000	
3402	Venituri din taxe administrative, eliberari permise	17,000		17,000						5,000	4,000	5,000	3,000	
340202	Taxe extrajudiciare de timbru	469,550		469,550						117,788	159,537	82,112	110,113	
3502	Amenzi, penalitati si confiscari	283,463		283,463						38,813	144,537	15,000	85,113	
350201	Venituri din amenzi si alte sanctiuni aplicate potrivit dispozitiilor legale	283,463		283,463						38,813	144,537	15,000	85,113	
35020102	Venituri din amenzi si alte sanctiuni aplicate de catre alte institutii de specialitate	186,087		186,087						78,975	15,000	67,112	25,000	
350250	Alte amenzi, penalitati si confiscari													

Cod indicator	Denumire indicatori	Prevederi anuale				Prevederi trimestriale			
		Buget initial	Influenta + / -	Buget rectificat	din care credite bugetare destinate stingerii platilor restante	Trim I	Trim II	Trim III	Trim IV
B	A	1=5+6+7+8	2	3	4	5	6	7	8
3602	Diverse venituri	220,000		220,000		50,000	25,000	125,000	20,000
360250	Alte venituri	220,000		220,000		50,000	25,000	125,000	20,000
370203	Varsaminte din sectiunea de functionare pentru finantarea sectiunii de dezvoltare a bugetului local (cu semnul minus)	-409,283		-409,283		-309,283	-100,000		
370204	Varsaminte din sectiunea de functionare	409,283		409,283		309,283	100,000	20,000	77,000
001702	IV. SUBVENTII	97,000		97,000				20,000	77,000
001802	SUBVENTII DE LA ALTE NIVELE ALE ADMINISTRATIEI PUBLICE	97,000		97,000				20,000	77,000
4202	Subventii de la bugetul de stat	97,000		97,000				20,000	77,000
002002	B. Curente	97,000		97,000					
420234	Subventii pentru acordarea ajutorului pentru incalzirea locuintei cu lemne, carbuni, combustibili petrolieri	850,000		850,000		850,000			
4502	Sume FEN postaderare in contul platilor efectuate si prefinantari	850,000		850,000		850,000			
450204	Fondul European Agricol de Dezvoltare Rurala	850,000		850,000					
45020401	Sume primite in contul platilor efectuate in anul curent	200,000		200,000		200,000			
4802	Sume primite de la UE/alti donatori in contul platilor efectuate si prefinantari aferente cadrului financiar 2014-2020	200,000		200,000		200,000			
480204	Programa din Fondul European Agricol de Dezvoltare Rurala (FEADR)	150,000		150,000		150,000			
48020401	Sume primite in contul platilor efectuate in anul curent	50,000		50,000		50,000			
48020403	Prefinantare								
		5,616,436	5,400	5,621,836		2,961,836	1,340,200	746,800	583,000
4902	TOTAL CHELTUIELI	4,988,366	5,400	4,993,766		2,498,766	1,215,200	721,800	558,000
01	CHELTUIELI CURENTE	1,813,901		1,813,901		489,101	544,600	434,100	346,100
10	TITLUL I CHELTUIELI DE PERSONAL	1,749,400		1,749,400		478,600	511,600	423,600	335,600
1001	Cheeltuieli salariale in bani	1,486,000		1,486,000		371,500	459,500	371,500	283,500
100101	Salarii de baza	60,000		60,000		15,000	15,000	15,000	15,000
100106	Alte sporuri	96,000		96,000		24,000	24,000	24,000	24,000
100112	Indemnizatii platite unor persoane din afara unitatii	107,400		107,400		66,100	13,100	13,100	13,100
100117	Indemnizatii de hrana	22,500		22,500					
1002	Cheeltuieli salariale in natura	22,500		22,500					
100206	Vouchere de vacanta	42,001		42,001		10,501	10,500	10,500	10,500
1003	Contributii								

Cod Indicator	Denumire indicatori	Prevederi anuale					Prevederi trimestriale						
		Buget initial	Influenta +/-	Buget rectificat	din care credite bugetare destinate stingerii platilor restante	Trim I	Trim II	Trim III	Trim IV				
		1=5+6+7+8	2	3	4	5	6	7	8				
B	A					1							
100302	Contributii de asigurari de somaj	42,000		42,000						10,500	10,500	10,500	10,500
100307	Contributia asiguratorie pentru munca	1,714,065		1,714,065						808,265	579,600	210,300	115,900
20	TITLUL II BUNURI SI SERVICII	-910,465	-362	910,103						425,665	250,100	124,638	109,700
2001	Bunuri si servicii	11,483		11,483						5,183	2,100	2,100	2,100
200101	Furnituri de birou	47,200		47,200						500	43,200	1,500	2,000
200102	Materiale pentru curatenie	11,000		11,000						1,500	2,000	2,000	5,500
200103	Incalzit, iluminat si forta motrica	8,500		8,500						2,000	2,500	2,500	1,500
200104	Apa, canal si salubritate	40,000		40,000						10,000	15,000	5,000	10,000
200105	Carburanti si lubrifianti	16,500		16,500						6,000	8,000	1,000	1,500
200106	Piese de schimb	32,000		32,000						8,000	8,000	8,000	8,000
200107	Transport	36,300		36,300						15,500	5,400	5,200	10,200
200108	Posta, telecomunicatii, radio, tv, internet	69,000	-362	68,638						35,500	15,000	10,138	8,000
200109	Materiale si prestari de servicii cu caracter functional	638,482		638,482						341,482	148,900	87,200	60,900
200130	Alte bunuri si servicii pentru intretinere si functionare	450,000		450,000						240,000	140,000	50,000	
2002	Reparatii curente	83,000		83,000						8,000	75,000		
2004	Medicamente si materiale sanitare	83,000		83,000						8,000	75,100		
200404	Dezinfectanti	197,100		197,100						122,000	75,100		
2005	Bunuri de natura obiectelor de inventar	197,100		197,100						122,000	75,100		
200530	Alte obiecte de inventar	13,700		13,700						1,600	2,100	5,000	5,000
2006	Deplasari, detasari, transferari	13,700		13,700						1,600	2,100	5,000	5,000
200601	Deplasari interne, detasari, transferari	1,000		1,000							1,000		
2011	Carti, publicatii si materiale documentare	15,000	362	15,362						1,000	15,000	362	
2013	Pregatire profesionala	3,800		3,800						1,000	1,300	300	1,200
2014	Protectia muncii	60,000		60,000						10,000	20,000	30,000	
2030	Alte cheltuieli	60,000		60,000						10,000	20,000	30,000	
203030	Alte cheltuieli cu bunuri si servicii	84,000		84,000						21,000	21,000	21,000	21,000
30	TITLUL III DOBANZI	84,000		84,000						21,000	21,000	21,000	21,000
3001	Dobanzi aferente datoriei publice interne	84,000		84,000						21,000	21,000	21,000	21,000
300101	Dobanzi aferente datoriei publice interne directe	84,000		84,000						21,000	21,000	21,000	21,000

Cod Indicator	Denumire indicatori	Prevederi anuale					Prevederi trimestriale											
		Buget initial	Influenta +/-	Buget rectificat	din care credite bugetare destinate stingerii platilor restante	Trim I	Trim II	Trim III	Trim IV									
										1-5+6+7+8	2	3	4	5	6	7	8	
B	A																	
	TITLUL VI: TRANSFERURI INTRE UNITATILE ADMINISTRATIEI PUBLICE	20,000		20,000		20,000				5,000	5,000	5,000	5,000	5,000	5,000	5,000	5,000	5,000
51	Transferuri curente	20,000		20,000		20,000				5,000	5,000	5,000	5,000	5,000	5,000	5,000	5,000	5,000
5101	Transferuri catre instituti publice	20,000		20,000		20,000				5,000	5,000	5,000	5,000	5,000	5,000	5,000	5,000	5,000
510101	Transferuri catre instituti publice	850,000		850,000		850,000				850,000								
56	TITLUL VIII: PROIECTE CU FINANTARE DIN FONDURI EXTERNE NERAMBURSABILE (FEN) POSTADERARE	850,000		850,000		850,000				850,000								
5601	Programe din Fondul European de Dezvoltare Regionala (FEDR)	850,000		850,000		850,000				850,000								
560102	Finantarea Unitatii Europene	233,000	5,400	238,400		238,400				238,400								
57	TITLUL IX: ASISTENTA SOCIALA	233,000	5,400	238,400		238,400				238,400								
5702	Ajutoare sociale	230,000	5,400	235,400		235,400				235,400								
570201	Ajutoare sociale in numerar	3,000		3,000		3,000				3,000								
570203	Tichete de cresa si fichete sociale pentru gradinita	249,400		249,400		249,400				249,400								
58	TITLUL X: PROIECTE CU FINANTARE DIN FONDURI EXTERNE NERAMBURSABILE AFERENTE CADRULUI FINANCIAR 2014-2020	249,400		249,400		249,400				249,400								
5804	Programe din Fondul European Agricol de Dezvoltare Rurala (FEADR)	40,000		40,000		40,000				40,000								
580401	Finantare nationala	194,400		194,400		194,400				194,400								
580402	Finantare externa nerambursabila	15,000		15,000		15,000				15,000								
580403	Cheltuieli neeligibile	24,000		24,000		24,000				24,000								
59	TITLUL XI: ALTE CHELTUIELI	24,000		24,000		24,000				24,000								
5901	Burse	528,070		528,070		528,070				528,070								
70	CHELTUIELI DE CAPITAL	528,070		528,070		528,070				528,070								
71	TITLUL XIII: ACTIVE NEFINANCIARE	528,070		528,070		528,070				528,070								
7101	Active fixe	175,000		175,000		175,000				175,000								
710101	Constructii	353,070		353,070		353,070				353,070								
710130	Alte active fixe	100,000		100,000		100,000				100,000								
79	OPERATIUNI FINANCIARE	100,000		100,000		100,000				100,000								
81	TITLUL XVII: RAMBURSARI DE CREDITE	100,000		100,000		100,000				100,000								
8102	Rambursari de credite interne	100,000		100,000		100,000				100,000								
810205	Rambursari de credite aferente datelor publice interne locale	1,837,683		1,837,683		1,837,683				1,837,683								
5002	Partea I-a Servicii publice generale	1,837,683		1,837,683		1,837,683				1,837,683								
5102	Autoritati publice si actiuni externe	1,733,683		1,733,683		1,733,683				1,733,683								

Cod Indicator	Denumire indicatori	Prevederi anuale					Prevederi trimestriale			
		Buget initial	Influenta +/-	Buget rectificat	din care credite bugetare destinate stingerii platilor restante	Trim I	Trim II	Trim III	Trim IV	
		1=5+6+7+8	2	3	4	5	6	7	8	
B	A	1,733,683		1,733,683		441,683	550,500	386,500	355,000	
01	CHELTUIELI CURENTE	1,189,000		1,189,000		292,000	313,000	292,000	292,000	
10	TITLUL I CHELTUIELI DE PERSONAL	1,144,000		1,144,000		286,000	286,000	286,000	286,000	
1001	Cheiltuieii salariale in bani	940,000		940,000		235,000	235,000	235,000	235,000	
100101	Salarii de baza	60,000		60,000		15,000	15,000	15,000	15,000	
100106	Alte sporuri	96,000		96,000		24,000	24,000	24,000	24,000	
100112	Indemnizatii platite unor persoane din afara unitatii	48,000		48,000		12,000	12,000	12,000	12,000	
100117	Indemnizatii de hrana	21,000		21,000			21,000			
1002	Cheiltuieii salariale in natura	21,000		21,000		6,000	6,000	6,000	6,000	
100206	Vouchere de vacanta	24,000		24,000		6,000	6,000	6,000	6,000	
1003	Contributii	24,000		24,000		149,683	237,500	94,500	63,000	
100307	Contributia asiguratorie pentru munca	544,683		544,683		115,183	120,500	59,500	58,000	
20	TITLUL II BUNURI SI SERVICII	353,183		353,183		4,683	2,000	2,000	2,000	
2001	Bunuri si servicii	10,683		10,683			5,000	1,500	2,000	
200101	Furnituri de birou	8,500		8,500		2,000	2,500	2,500	1,500	
200102	Materiale pentru curatenie	8,500		8,500		10,000	15,000	5,000	10,000	
200104	Apa, canal si salubritate	40,000		40,000		5,500	8,000	1,000	1,500	
200105	Carburanti si lubrifianti	16,000		16,000		8,000	8,000	8,000	8,000	
200106	Piese de schimb	32,000		32,000		15,000	5,000	5,000	10,000	
200107	Transport	35,000		35,000		35,000	15,000	9,500	8,000	
200108	Posta, telecomunicatii, radio, tv, internet	67,500		67,500		35,000	60,000	25,000	15,000	
200109	Materiale si prestari de servicii cu caracter functional	135,000		135,000		15,000	5,000			
200130	Alte bunuri si servicii pentru intretinere si functionare	20,000		20,000		8,000	75,000			
2002	Reparatii curente	83,000		83,000		8,000	8,000			
2004	Medicamente si materiale sanitare	83,000		83,000		1,500	2,000	5,000	5,000	
200404	Dezinfectanti	13,500		13,500		1,500	2,000	5,000	5,000	
2006	Deplasari, detasari, transferari	13,500		13,500						
200604	Deplasari interne, detasari, transferari	15,000		15,000		10,000	20,000	30,000		
2013	Pregatire profesionala	60,000		60,000						
2030	Alte cheltuieli									

Cod Indicator	Denumire indicatori	Prevederi anuale					Prevederi trimestriale			
		Buget initial	Influenta +/-	Buget rectificat	din care credite bugetare destinate stingerii platilor restante	Trim I	Trim II	Trim III	Trim IV	
B	A	1=5+6+7+8	2	3	4	5	6	7	8	
203030	Alte cheltuieli cu bunuri si servicii	60,000		60,000		10,000	20,000	30,000	355,000	
510201	Autoritati executive si legislative	1,733,683		1,733,683		441,683	550,500	386,500	355,000	
51020103	Autoritati executive	1,733,683		1,733,683		441,683	550,500	386,500	355,000	
5502	Tranzactii privind datoria publica si imprumuturi	84,000		84,000		21,000	21,000	21,000	21,000	
01	CHELTUIELI CURENTE	84,000		84,000		21,000	21,000	21,000	21,000	
30	TITLUL III DOBANZI	84,000		84,000		21,000	21,000	21,000	21,000	
3001	Dobanzi aferente datoriei publice interne	84,000		84,000		21,000	21,000	21,000	21,000	
300101	Dobanzi aferente datoriei publice interne directe	84,000		84,000		21,000	21,000	21,000	21,000	
5602	Transferuri cu caracter general intre diferite nivele ale administratiei	20,000		20,000		5,000	5,000	5,000	5,000	
01	CHELTUIELI CURENTE	20,000		20,000		5,000	5,000	5,000	5,000	
51	TITLUL VI TRANSFERURI INTRE UNITATILE ADMINISTRATIEI PUBLICE	20,000		20,000		5,000	5,000	5,000	5,000	
5101	Transferuri curente	20,000		20,000		5,000	5,000	5,000	5,000	
510101	Transferuri catre instituti publice	20,000		20,000		5,000	5,000	5,000	5,000	
560206	Transferuri din bugetele consilierilor judeteni pentru finantarea centrilor pentru protectia copilului	25,000		25,000		25,000				
5902	Partea a II-a Aparare, Ordine Publica si Siguranta Nationala	25,000		25,000		25,000				
6102	Ordine publica si siguranta nationala	25,000		25,000		25,000				
01	CHELTUIELI CURENTE	25,000		25,000		25,000				
20	TITLUL II BUNURI SI SERVICII	25,000		25,000		25,000				
2001	Bunuri si servicii	25,000		25,000		25,000				
200130	Alte bunuri si servicii pentru intretinere si functionare	25,000		25,000		25,000				
610205	Protectie civila si protectia contra incendiilor	2,361,101	5,400	2,366,501		1,622,501	402,700	204,300	137,000	
6302	Partea a III-a Cheltuieli Social - Culturale	81,000	5,400	86,400		31,000	27,300	16,200	11,900	
6502	Invatamant	81,000	5,400	86,400		31,000	27,300	16,200	11,900	
01	CHELTUIELI CURENTE	81,000	5,400	86,400		31,000	27,300	16,200	11,900	
20	TITLUL II BUNURI SI SERVICII	54,000		54,000		15,000	17,300	9,800	11,900	
2001	Bunuri si servicii	48,900	-362	48,538		13,900	14,800	9,138	10,700	
200101	Furnituri de birou	800		800		500	100	100	100	
200102	Material pentru curatenie	900		900		500	400			

Cod Indicator	Denumire indicatori	Prevederi anuale						Prevederi trimestriale					
		Buget initial	Influenta +/-	Buget rectificat	din care credite bugetare destinate stingerii platilor restante	Trim I	Trim II	Trim III	Trim IV				
		1=5+6+7+8	2	3	4	5	6	7	8				
B	A	11,000		11,000		1,500	2,000			2,000			5,500
200103	Încalzit, iluminat si forta motrica	500		500		500	400			200			200
200106	Piese de schimb	1,300		1,300								638	
200108	Posta, telecomunicatii, radio, tv, internet	1,500	-362	1,138		9,900	11,900			6,200			4,900
200109	Materiale si prestari de servicii cu caracter functional	32,900		32,900			100						
200130	Alte bunuri si servicii pentru intretinere si functionare	100		100			100						
2005	Bunuri de natura obiectelor de inventar	100		100			100						
200530	Alte obiecte de inventar	200		200			100						
2006	Deplasari, detasari, transferari	200		200			1,000						
200601	Deplasari interne, detasari, transferari	200		200									
2011	Carti, publicatii si materiale documentare	1,000	-362	638		1,000	1,300			300			1,200
2013	Pregatire profesionala	3,800		3,800			1,000			1,000			6,400
2014	Protectia muncii	3,000	5,400	8,400		1,000	1,000			1,000			6,400
57	TITLUL IX ASISTENTA SOCIALA	3,000	-5,400	8,400		1,000	1,000			5,400			
5702	Ajutoare sociale		5,400	5,400		1,000	1,000			1,000			1,000
570201	Ajutoare sociale in numerar	3,000		3,000			15,000			9,000			
570203	Tichete de cresa si tichete sociale pentru gradinita	24,000		24,000		15,000	9,000						
59	TITLUL XI ALTE CHELTUIELI	24,000		24,000		30,000	26,300			15,200			11,900
5901	Burse	78,000	5,400	83,400		30,000	26,300			15,200			11,900
650203	Invatamant prescolar si primar	78,000	5,400	83,400		1,000	1,000			1,000			
65020302	Invatamant primar	3,600		3,000		1,350,000	105,900			16,600			16,600
650250	Alte cheltuieli in domeniul invatamantului	1,489,100		1,489,100		1,350,000	105,900			16,600			15,600
6702	Cultura, recreere si religie	1,489,100		1,489,100		15,600	17,100			15,600			14,600
01	CHELTUIELI CURENTE	63,900		63,900		14,600	14,600			14,600			13,500
10	TITLUL I CHELTUIELI DE PERSONAL	58,400		58,400		13,500	13,500			13,500			1,100
1001	Cheltuieli salariale in bani	54,000		54,000		1,100	1,100			1,100			
100101	Salarii de baza	4,400		4,400						1,500			
100117	Indemnizatii de hrana	1,500		1,500						1,500			
1002	Cheltuieli salariale in natura	1,500		1,500									
100206	Vouchere de vacanta												

Cod indicator	Denumire indicatori	Prevederi anuale						Prevederi trimestriale						
		Buget initial	Influenta +/-	Buget rectificat	din care credite bugetare destinate stingerii platilor restante	Trim I	Trim II	Trim III	Trim IV					
		1=5+6+7+8	2	3	4	5	6	7	8					
B	A													
1003	Contributii	4,000		4,000		1,000	1,000	1,000	1,000					
100307	Contributia asiguratorie pentru ratiunca	4,000		4,000		1,000	1,000	1,000	1,000					
20	TITLUL II BUNURI SI SERVICII	325,800		325,800		235,000	88,800	1,000	1,000					
2001	Bunuri si servicii	53,800		53,800		13,000	38,800	1,000	1,000					
200102	Materiale pentru curatenie	37,800		37,800		13,000	1,000	1,000	1,000					
200130	Alte bunuri si servicii pentru intretinere si functionare	16,000		16,000		100,000	50,000							
2002	Reparatii curente	150,000		150,000		122,000								
2005	Bunuri de natura obiectelor de inventar	122,000		122,000		122,000								
200530	Alte obiecte de inventar	122,000		122,000		122,000								
56	TITLUL VIII PROIECTE CU FINANTARE DIN FONDURI EXTERNE	850,000		850,000		850,000								
5601	NERAMBURSABILE (FEN) POSTADERARE	850,000		850,000		850,000								
560102	Programa din Fondul European de Dezvoltare Regionala (FEDR)	850,000		850,000		850,000								
58	Finantarea Uniunii Europene	249,400		249,400		249,400								
5804	TITLUL X PROIECTE CU FINANTARE DIN FONDURI EXTERNE	249,400		249,400		249,400								
580401	NERAMBURSABILE AFERENTE CADRULUI FINANCIAR 2014-2020	249,400		249,400		40,000	40,000							
580402	Programa din Fondul European Agricol de Dezvoltare Rurala (FEADR)	40,000		40,000		194,400								
580403	Finantare nationala	194,400		194,400		15,000	15,000							
670203	Finantare externa nerambursabila	15,000		15,000		1,338,000	105,900	16,600	16,600					
67020302	Cheltuieli neeligibile	1,477,100		1,477,100		16,600	18,100	16,600	16,600					
67020307	Servicii culturale	67,900		67,900		1,321,400	87,800							
67020308	Biblioteca publice comunale, orasenesi, municipale	1,409,200		1,409,200		7,000								
67020309	Camine culturale	7,000		7,000		5,000								
670206	Servicii religioase	5,000		5,000		241,501	269,500	171,500	108,500					
670250	Alte servicii in domeniile culturii, recreerii si religiei	791,001		791,001		241,501	269,500	171,500	108,500					
6802	Asigurari si asistenta sociala	791,001		791,001		181,501	214,500	126,500	38,500					
01	CHELTUIELI CURENTE	561,001		561,001		178,000	211,000	123,000	35,000					
10	TITLUL I CHELTUIELI DE PERSONAL	547,000		547,000		123,000	211,000	123,000	35,000					
1001	Cheltuieli salariale in bani	492,000		492,000		55,000	55,000							
100101	Salarii de baza	55,000		55,000										
100117	Indemnizatii de frana													

Cod indicator	Denumire indicatori	Prevederi anuale					Prevederi trimestriale											
		Buget initial	influenta +/-	Buget rectificat	din care credite bugetare destinate stingerii platilor restante	Trim I	Trim II	Trim III	Trim IV									
		1=5+6+7+8	2	3	4	5	6	7	8									
B	A	14,001		14,001		1												
1003	Contributii	1		1														
100302	Contributii de asigurari de somaj	14,000		14,000						3,500	3,500	3,500	3,500					
100307	Contributia asiguratorie pentru munca	230,000		230,000						60,000	55,000	45,000	45,000					
57	TITLUL IX ASISTENTA SOCIALA	230,000		230,000						60,000	55,000	45,000	45,000					
5702	Ajutoare sociale	230,000		230,000						60,000	55,000	45,000	45,000					
570201	Ajutoare sociale in numerar	741,001		741,001						226,501	259,500	171,500	171,500					
680205	Asistenta sociala in caz de boli si invaliditati	741,001		741,001						226,501	259,500	171,500	171,500					
68020502	Asistenta sociala in caz de invaliditate	50,000		50,000						15,000	10,000							
680210	Ajutoare pentru locuinte	802,652		802,652						461,952	196,000	80,000	80,000					
680200	Partea a IV-a Servicii si Dezvoltare publica, Locuinte, Mediu si Ape	689,652		689,652						424,652	160,000	55,000	55,000					
7002	Locuinte, servicii si dezvoltare publica	236,582		236,582						146,582	35,000	30,000	30,000					
01	CHELTUIELI CURENTE	236,582		236,582						146,582	35,000	30,000	30,000					
20	TITLUL II BUNURI SI SERVICII	236,582		236,582						146,582	35,000	30,000	30,000					
2001	Bunuri si servicii	236,582		236,582						146,582	35,000	30,000	30,000					
200130	Alte bunuri si servicii pentru intretinere si functionare	353,070		353,070						253,070	100,000							
70	CHELTUIELI DE CAPITAL	353,070		353,070						253,070	100,000							
71	TITLUL XIII ACTIVE NEFINANCIARE	353,070		353,070						253,070	100,000							
7101	Active fixe	353,070		353,070						253,070	100,000							
710130	Alte active fixe	100,000		100,000						25,000	25,000							
79	OPERATIUNI FINANCIARE	100,000		100,000						25,000	25,000							
81	TITLUL XVII RAMBURSARI DE CREDITE	100,000		100,000						25,000	25,000							
8102	Rambursari de credite interne	100,000		100,000						25,000	25,000							
810205	Rambursari de credite aferente datoriei publice interne locale	450,570		450,570						275,570	125,000							
700205	Alimentare cu apa si amenajari hidrotehnice	350,570		350,570						250,570	100,000							
70020501	Alimentare cu apa	100,000		100,000						25,000	25,000							
70020502	Amenajari hidrotehnice	214,499		214,499						124,499	35,000							
70020503	Iluminat public si electrificari rurale	24,583		24,583						24,583								
70020504	Alte servicii in domeniile locuintelor, serviciilor si dezvoltarii comunale	113,000		113,000						37,000	36,000							
7402	Protectia mediului																	

Cod indicator	Denumire indicatori	Prevederi anuale				Prevederi trimestriale			
		Buget initial	Influenta +/-	Buget rectificat	din care credite bugetare destinate stingerii platilor restante	Trim I	Trim II	Trim III	Trim IV
B	A	1=5+6+7+8	2	3	4	5	6	7	8
01	CHELTUIELI CURENTE	113,000		113,000		37,000	36,000	25,000	15,000
20	TITLUL II BUNURI SI SERVICII	113,000		113,000		37,000	36,000	25,000	15,000
2001	Bunuri si servicii	113,000		113,000		37,000	36,000	25,000	15,000
200130	Alte bunuri si servicii pentru intretinere si functionare	113,000		113,000		37,000	36,000	25,000	15,000
740205	Salubritate si gestiunea deseurilor	113,000		113,000		37,000	36,000	25,000	15,000
74020501	Salubritate	590,000		590,000		375,000	165,000	50,000	
7902	Partea a V-a Activi economici	80,000		80,000		75,000	5,000		
8302	Agricultura, silvicultura, piscicultura si vanatoare	80,000		80,000		75,000	5,000		
01	CHELTUIELI CURENTE	80,000		80,000		75,000	5,000		
20	TITLUL II BUNURI SI SERVICII	80,000		80,000		75,000	5,000		
2001	Bunuri si servicii	80,000		80,000		75,000	5,000		
200130	Alte bunuri si servicii pentru intretinere si functionare	80,000		80,000		75,000	5,000		
830250	Alte cheltuieli in domeniul agriculturii, silviculturii, pisciculturii si vanatorii	510,000		510,000		300,000	160,000	50,000	
8402	Transporturi	335,000		335,000		125,000	160,000	50,000	
01	CHELTUIELI CURENTE	335,000		335,000		125,000	160,000	50,000	
20	TITLUL II BUNURI SI SERVICII	260,000		260,000		125,000	85,000	50,000	
2002	Reparatii curente	75,000		75,000			75,000		
2005	Bunuri de natura obiectelor de inventar	75,000		75,000			75,000		
200530	Alte obiecte de inventar	175,000		175,000		175,000			
70	CHELTUIELI DE CAPITAL	175,000		175,000		175,000			
71	TITLUL XIII ACTIVE NEFINANCIARE	175,000		175,000		175,000			
7101	Active fixe	175,000		175,000		175,000			
710101	Constructii	510,000		510,000		300,000	160,000	50,000	
840203	Transport rutier	510,000		510,000		300,000	160,000	50,000	
84020301	Drumuri si poduri	-168,187		-168,187		-168,187			
9602	Rezerve, Excedent/Deficit								
9702	Rezerve	168,187		168,187		168,187			
9902	Deficit								
990296	Deficitul sectiunii de functionare								

Cod Indicator	Denumire indicatori	Prevederi anuale				Prevederi trimestriale			
		Buget initial	Influenta +/-	Buget rectificat	din care credite bugetare destinate sfingerii platilor restante	Trim I	Trim II	Trim III	Trim IV
B	A	1=5+6+7+8	2	3	4	5	6	7	8
990297	Deficitul sectiunii de dezvoltare	188,187		168,187		168,187			
000102	SECTIUNEA DE FUNCTIONARE	3,988,966	5,400	3,994,366		1,424,366	1,240,200	746,800	583,000
499002	TOTAL VENITURI	3,639,249	5,400	3,644,649		1,561,649	1,043,200	589,800	480,000
000202	VENITURI PROPRII	3,891,966	5,400	3,897,366		1,424,366	1,240,200	726,800	506,000
000302	VENITURI CURENTE	3,386,886		3,386,886		1,549,048	980,663	496,288	360,887
000402	A. VENITURI FISCALE	1,682,000		1,682,000		845,000	363,000	290,000	184,000
000602	A1. IMPOZIT PE VENIT, PROFIT SI CASTIGURI DIN CAPITAL	1,682,000		1,682,000		845,000	363,000	290,000	184,000
0302	A1.2. IMPOZIT PE VENIT, PROFIT, SI CASTIGURI DIN CAPITAL DE LA PERSOANE FIZICE	20,000		20,000		5,000	5,000	5,000	5,000
030218	Impozit pe venit	20,000		20,000		5,000	5,000	5,000	5,000
0402	Impozitul pe veniturile din transferul proprietatilor imobiliare din patrimoniul personal	1,662,000		1,662,000		840,000	358,000	285,000	179,000
040201	Cote si sume defalcate din impozitul pe venit	259,000		259,000		110,000	79,000	35,000	35,000
040204	Cote defalcate din impozitul pe venit	1,063,000		1,063,000		980,000	279,000	250,000	144,000
040205	Sume alocate din cotele defalcate din impozitul pe venit pentru echilibrarea bugetelor locale	350,000		350,000		350,000			
000902	Sume repartizate din Fondul la dispozitia Consiliului Judelean	695,886		695,886		411,048	186,663	45,288	52,887
0702	A3. IMPOZITE SI TAXE PE PROPRIETATE	695,886		695,886		411,048	186,663	45,288	52,887
070201	Impozite si taxe pe proprietate	195,689		195,689		118,189	35,000	18,500	24,000
07020101	Impozit si taxa pe cladiri	158,999		158,999		91,999	29,000	15,000	23,000
07020102	Impozit pe cladiri de la persoane fizice	36,690		36,690		26,190	6,000	3,500	1,000
070202	Impozit si taxa pe teren	379,313		379,313		186,975	146,663	21,788	23,887
07020201	Impozit pe terenuri de la persoane fizice	76,235		76,235		46,235	15,000	10,000	5,000
07020202	Impozit si taxa pe teren de la persoane juridice	49,750		49,750		42,750	4,000	2,000	1,000
07020203	Impozitul pe terenul din extravilan	253,328		253,328		97,990	127,663	9,788	17,887
070203	Taxe judiciare de timbru si alte taxe de timbru	120,884		120,884		105,884	5,000	5,000	5,000
031002	A4. IMPOZITE SI TAXE PE BUNURI SI SERVICII	662,000		662,000		258,000	346,000	156,000	109,000
1402	Sume defalcate din TVA	662,000		662,000		172,000	297,000	137,000	56,000

Cod Indicator	Denumire indicatori	Prevederi anuale					Prevederi trimestriale			
		Buget initial	Influenta + / -	Buget rectificat	din care credite bugetare destinate stingerii platilor restante	Trim I	Trim II	Trim III	Trim IV	
B	A	1=5+6+7+8	2	3	4	5	6	7	8	
110202	Sume defalcate din taxa pe valoarea adaugata pentru finantarea cheltuielilor descentralizate la nivelul comunitatilor, oraselor, municipiilor, sectoarelor si Municipiului Bucuresti	474,000		474,000		133,000	213,000	107,000	21,000	
110206	Sume defalcate din taxa pe valoarea adaugata pentru echilibrarea bugetelor locale	188,000		188,000		39,000	84,000	30,000	35,000	
1502	Taxe pe servicii specifice	6,000		6,000		1,500	1,500	1,500	1,500	
150250	Alte taxe pe servicii specifice	6,000		6,000		1,500	1,500	1,500	1,500	
1602	Taxe pe utilizarea bunurilor, autorizarea utilizarii bunurilor sau pe desfasurarea de activitati	201,000		201,000		84,500	47,500	17,500	51,500	
160202	Impozit pe mijloacele de transport	195,000		195,000		83,000	46,000	15,000	50,000	
16020201	Impozit pe mijloacele de transport deținute de persoane fizice	180,000		180,000		80,000	42,000	12,000	46,000	
16020202	Impozit pe mijloacele de transport deținute de persoane juridice	15,000		15,000		3,000	4,000	4,000	4,000	
160203	Taxe si tarife pentru eliberarea de licente si autorizatii de functionare	6,000		6,000		1,500	1,500	1,500	1,500	
601102	A6. ALTE IMPOZITE SI TAXE FISCALE	140,000		140,000		35,000	85,000	5,000	15,000	
1802	Alte impozite si taxe fiscale	140,000		140,000		35,000	85,000	5,000	15,000	
180250	Alte impozite si taxe	140,000		140,000		35,000	85,000	5,000	15,000	
001202	C. VENITURI NEFISCALE	505,080	5,400	510,480		-124,662	259,537	230,512	145,113	
001302	G1. VENITURI DIN PROPRIETATE	207,813	5,400	213,213		11,813	171,000	18,400	12,000	
3002	Venituri din proprietate	207,813	5,400	213,213		11,813	171,000	18,400	12,000	
300205	Venituri din concesiuni si inchirieri	207,813	5,400	213,213		11,813	171,000	18,400	12,000	
30020530	Alte venituri din concesiuni si inchirieri de catre institutiile publice	207,813	5,400	213,213		11,813	171,000	18,400	12,000	
001402	C2. VANZARI DE BUNURI SI SERVICII	297,267		297,267		-136,495	88,537	212,112	133,113	
3402	Venituri din taxe administrative, eliberati permise	17,000		17,000		5,000	4,000	5,000	3,000	
340202	Taxe extrajudiciare de timbru	17,000		17,000		5,000	4,000	5,000	3,000	
3502	Amenzii, penalitati si confiscari	469,550		469,550		117,788	159,537	82,112	110,113	
350201	Venituri din amenzi si alte sanctiuni aplicate potrivit dispozitiilor legale	283,463		283,463		38,813	144,537	15,000	85,113	
35020102	Venituri din amenzi si alte sanctiuni aplicate de catre alte institutii de specialitate	283,463		283,463		38,813	144,537	15,000	85,113	
350250	Alte amenzi, penalitati si confiscari	186,087		186,087		78,975	15,000	67,112	25,000	
3602	Diverse venituri	220,000		220,000		50,000	25,000	125,000	20,000	
360250	Alte venituri	220,000		220,000		50,000	25,000	125,000	20,000	

Cod Indicator	Denumire indicatori	Prevederi anuale				Prevederi trimestriale			
		Buget initial	Influenta +/-	Buget rectificat	din care credite bugetare destinate stingerii platilor restante	Trim I	Trim II	Trim III	Trim IV
B	A	1=5+6+7+8	2	3	4	5	6	7	8
3702	Transferuri voluntare, altele decat subventiile	-409,283		-409,283		-309,283	-100,000		
370203	Versaminte din sectiunea de functionare pentru finantarea sectiunii de dezvoltare a bugetului local (cu semnul minus)	-409,283		-409,283		-309,283	-100,000		
001702	IV. SUBVENTII	97,000		97,000				20,000	77,000
001602	SUBVENTII DE LA ALTE NIVELE ALE ADMINISTRATIEI PUBLICE	97,000		97,000				20,000	77,000
4202	Subventii de la bugetul de stat	97,000		97,000				20,000	77,000
002002	B. Curente	97,000		97,000				20,000	77,000
420234	Subventii pentru acordarea ajutorului pentru incalzirea locuintei cu lemne, carbuni, combustibili petrolieri								
4902	TOTAL CHELTUIELI	3,988,966	5,400	3,994,366		1,424,366	1,240,200	745,800	583,000
01	CHELTUIELI CURENTE	3,988,966	5,400	3,994,366		1,399,366	1,215,200	721,800	558,000
10	TITLUL CHELTUIELI DE PERSONAL	1,813,901		1,813,901		489,101	544,600	434,100	346,100
1001	Cheeltuieli salariale in bani	1,749,400		1,749,400		478,600	511,600	423,600	335,600
100101	Salarii de baza	1,486,000		1,486,000		371,500	459,500	371,500	283,500
100106	Alte sporuri	60,000		60,000		15,000	15,000	15,000	15,000
100112	Indemnizatii platite unor persoane din afara unitatii	96,000		96,000		24,000	24,000	24,000	24,000
100117	Indemnizatii de hrana	107,400		107,400		68,100	13,100	13,100	13,100
1002	Cheeltuieli salariale in natura	22,500		22,500					
100206	Vouchere de vacanta	22,500		22,500					
1003	Contributii	42,001		42,001		10,501	10,500	10,500	10,500
100302	Contributii de asigurari de somaj	1		1		1			
100307	Contributia asiguratorie pentru munca	42,000		42,000		10,500	10,500	10,500	10,500
20	TITLUL II BUNURI SI SERVICII	1,714,065		1,714,065		808,265	579,600	210,300	115,900
2001	Bunuri si servicii	910,465	-362	910,103		425,665	250,100	124,638	109,700
200101	Furnituri de birou	11,483		11,483		5,183	2,100	2,100	2,100
200102	Materiale pentru curatenie	47,200		47,200		500	43,200	1,500	2,000
200103	Incalzit, iluminat si forta motrica	11,000		11,000		1,500	2,000	2,000	5,500
200104	Apa, canal si salubritate	8,500		8,500		2,000	2,500	2,500	1,500
200105	Carburanti si lubrifianti	40,000		40,000		10,000	15,000	5,000	10,000

Cod Indicator	Denumire indicatori	Prevederi anuale				Prevederi trimestriale			
		Buget initial	Influenta +/-	Buget rectificat	din care credite bugetare destinate stingerii platilor restante	Trim I	Trim II	Trim III	Trim IV
B	A	1=5+6+7+8	2	3	4	5	6	7	8
200106	Piese de schimb	16,500		16,500		6,000	8,000	1,000	1,500
200107	Transport	32,000		32,000		8,000	8,000	8,000	8,000
200108	Posta, telecomunicatii, radio, tv, internet	36,300		36,300		15,500	5,400	5,200	10,200
200109	Materiale si prestari de servicii cu caracter functional	69,000	-362	68,638		35,500	15,000	10,138	8,000
200130	Alte bunuri si servicii pentru intretinere si functionare	638,482		638,482		341,482	148,900	87,200	60,900
2002	Reparatii curente	430,000		430,000		240,000	140,000	50,000	
2004	Medicamente si materiale sanitare	83,000		83,000		8,000	75,000		
200404	Dezinfectanti	83,000		83,000		8,000	75,000		
2005	Bunuri de natura obiectelor de inventar	197,100		197,100		122,000	75,100		
200530	Alte obiecte de inventar	197,100		197,100		122,000	75,100		
2006	Deplasari, detasari, transferari	13,700		13,700		1,600	2,100	5,000	5,000
200601	Deplasari interne, detasari, transferari	13,700		13,700		1,600	2,100	5,000	5,000
2011	Carti, publicatii si materiale documentare	1,000		1,000			1,000		
2013	Pregatire profesionala	15,000	362	15,362			15,000	362	
2014	Protectia muncii	3,600		3,600		1,000	1,300	300	1,200
2030	Alte cheltuieli	60,000		60,000		10,000	20,000	30,000	
203030	Alte cheltuieli cu bunuri si servicii	60,000		60,000		10,000	20,000	30,000	
30	TITLUL III DOBANZI	84,000		84,000		21,000	21,000	21,000	21,000
3001	Dobanzi aferente datoriei publice interne	84,000		84,000		21,000	21,000	21,000	21,000
300101	Dobanzi aferente datoriei publice interne directe	84,000		84,000		21,000	21,000	21,000	21,000
51	TITLUL VI TRANSFERURI INTRE UNITATI ALE ADMINISTRATIEI PUBLICE	20,000		20,000		5,000	5,000	5,000	5,000
5101	Transferuri curente	20,000		20,000		5,000	5,000	5,000	5,000
510101	Transferuri catre institutii publice	20,000		20,000		5,000	5,000	5,000	5,000
57	TITLUL IX ASISTENTA SOCIALA	238,000	5,400	238,400		61,000	56,000	51,400	70,000
5702	Ajutoare sociale	238,000	5,400	238,400		61,000	56,000	51,400	70,000
570201	Ajutoare sociale in numerar	230,000	5,400	235,400		60,000	55,000	50,400	70,000
570203	Tichete de cresa si tichete sociale pentru gradinita	3,000		3,000		1,000	1,000	1,000	
59	TITLUL XI ALTE CHELTUIELI	24,000		24,000		15,000	9,000		
5901	Burse	24,000		24,000		15,000	9,000		

Cod Indicator	Denumire indicatori	Prevederi anuale					Prevederi trimestriale			
		Buget initial	Influenta +/-	Buget rectificat	din care credite bugetare destinate stingerii platilor restante	Trim I	Trim II	Trim III	Trim IV	
B	A	1=5+6+7+8	2	3	4	5	6	7	8	
79	OPERATIUNI FINANCIARE	100,000		100,000		25,000	25,000	25,000	25,000	
81	TITLUL XVII RAMBURSARI DE CREDITE	100,000		100,000		25,000	25,000	25,000	25,000	
8102	Rambursari de credite interne	100,000		100,000		25,000	25,000	25,000	25,000	
810205	Rambursari de credite aferente datoriei publice interne locale	100,000		100,000		467,683	576,500	412,500	381,000	
5002	Partea I-a Servicii publice generale	1,837,683		1,837,683		441,683	550,500	386,500	355,000	
5102	Autoritati publice si actiuni externe	1,733,683		1,733,683		441,683	550,500	386,500	355,000	
01	CHELTUIELI CURENTE	1,733,683		1,733,683		292,000	313,000	292,000	292,000	
10	TITLUL I CHELTUIELI DE PERSONAL	1,189,000		1,189,000		286,000	286,000	286,000	286,000	
1001	Cheletuiri salariale in bani	1,144,000		1,144,000		235,000	235,000	235,000	235,000	
100101	Salarii de baza	940,000		940,000		15,000	15,000	15,000	15,000	
100106	Alte sporuri	60,000		60,000		24,000	24,000	24,000	24,000	
100112	Indemnizatii platite unor persoane din afara unitatii	96,000		96,000		12,000	12,000	12,000	12,000	
100117	Indemnizatii de hrana	48,000		48,000			21,000			
1002	Cheletuiri salariale in natura	21,000		21,000			21,000			
100206	Vouchere de vacanta	21,000		21,000		6,000	6,000	6,000	6,000	
1003	Contributii	24,000		24,000		6,000	6,000	6,000	6,000	
100307	Contributia asiguratorie pentru munca	24,000		24,000		149,683	237,500	94,500	63,000	
20	TITLUL II BUNURI SI SERVICII	544,683		544,683		115,183	120,500	59,500	58,000	
2001	Bunuri si servicii	353,183		353,183		4,683	2,000	2,000	2,000	
200101	Furnituri de birou	10,683		10,683			5,000	1,500	2,000	
200102	Materiale pentru curatenie	8,500		8,500		2,000	2,500	2,500	1,500	
200104	Apa, canal si salubritate	8,500		8,500		10,000	15,000	5,000	10,000	
200105	Carburanti si lubrifianti	40,000		40,000		5,500	8,000	1,000	1,500	
200106	Piese de schimb	16,000		16,000		8,000	8,000	8,000	8,000	
200107	Transport	32,000		32,000		15,000	5,000	5,000	10,000	
200108	Posta, telecomunicatii, radio, tv, internet	35,000		35,000		35,000	15,000	9,500	8,000	
200109	Materiale si prestari de servicii cu caracter functional	67,500		67,500		36,000	60,000	25,000	15,000	
200130	Alte bunuri si servicii pentru intretinere si functionare	135,000		135,000		15,000	5,000			
2002	Reparatii curente	20,000		20,000						

Cod Indicator	Denumire indicatori	Prevederi anuale					Prevederi trimestriale			
		Buget initial	Influenta + / -	Buget rectificat	din care credite bugetare destinate stingerii platilor restante	Trim I	Trim II	Trim III	Trim IV	
B	A	1=5+6+7+8	2	3	4	5	6	7	8	
2004	Medicamente si materiale sanitare	83,000		83,000		8,000	75,000			
200404	Dezinfectanti	83,000		83,000		8,000	75,000			
2006	Deplasari, detasari, transferari	13,500		13,500		1,500	2,000	5,000	5,000	
200601	Deplasari interne, detasari, transferari	13,500		13,500		1,500	2,000	5,000	5,000	
2013	Pregatire profesionala	15,000		15,000			15,000			
2030	Alte cheltuieli	60,000		60,000		10,000	20,000	30,000		
203030	Alte cheltuieli cu bunuri si servicii	60,000		60,000		10,000	20,000	30,000		
510201	Autoritati executive si legislative	1,733,683		1,733,683		441,683	550,500	386,500	355,000	
51020103	Autoritati executive	1,733,683		1,733,683		441,683	550,500	386,500	355,000	
5502	Tranzactii privind datoria publica si imprumuturi	84,000		84,000		21,000	21,000	21,000	21,000	
01	CHELTUIELI CURENTE	84,000		84,000		21,000	21,000	21,000	21,000	
30	TITLUL III DOBANZI	84,000		84,000		21,000	21,000	21,000	21,000	
3001	Dobanzi aferente datoriei publice interne	84,000		84,000		21,000	21,000	21,000	21,000	
300101	Dobanzi aferente datoriei publice interne directe	84,000		84,000		21,000	21,000	21,000	21,000	
5602	Transferuri cu caracter general intre diferite nivele ale administratiei	20,000		20,000		5,000	5,000	5,000	5,000	
01	CHELTUIELI CURENTE	20,000		20,000		5,000	5,000	5,000	5,000	
51	TITLUL VI TRANSFERURI INTRE UNITATI ALE ADMINISTRATIEI PUBLICE	20,000		20,000		5,000	5,000	5,000	5,000	
5101	Transferuri curente	20,000		20,000		5,000	5,000	5,000	5,000	
510101	Transferuri catre institutii publice	20,000		20,000		5,000	5,000	5,000	5,000	
560206	Transferuri din bugetele consiliilor judetene pentru finantarea centrelor pentru protectia copilului	20,000		20,000		5,000	5,000	5,000	5,000	
5902	Partea a II-a Aparatare, Ordine Publica si Siguranta Nationala	25,000		25,000		25,000				
6102	Ordine publica si siguranta nationala	25,000		25,000		25,000				
01	CHELTUIELI CURENTE	25,000		25,000		25,000				
20	TITLUL II BUNURI SI SERVICII	25,000		25,000		25,000				
2001	Bunuri si servicii	25,000		25,000		25,000				
200130	Alte bururi si servicii pentru intretinere si functionare	25,000		25,000		25,000				
610205	Protectie civila si protectia contra incendiilor	25,000		25,000		25,000				
6302	Partea a III-a Cheltuieli Social - Culturale	1,261,701	5,400	1,267,101		523,101	402,700	204,300	137,000	

Cod indicator	Denumire indicatori	Prevederi anuale				Prevederi trimestriale			
		Buget initial	Influenta + / -	Buget rectificat	din care credite bugetare destinate stingerii platilor restante	Trim I	Trim II	Trim III	Trim IV
	A	1=5+6+7+8	2	3	4	5	6	7	8
B		81,000	5,400	86,400		31,000	27,300	16,200	11,900
6502	Invatamant	81,000	5,400	86,400		31,000	27,300	16,200	11,900
01	CHELTUIELI CURENTE	54,000		54,000		15,000	17,300	9,800	11,900
20	TITLUL II BUNURI SI SERVICII	48,900	-362	48,538		13,900	14,800	9,138	10,700
2001	Bunuri si servicii	800		800		500	100	100	100
200101	Furnituri de birou	900		900		500	400		
200102	Materiale pentru curatenie	11,000		11,000		1,500	2,000	2,000	5,500
200103	Încalzit, iluminat si forta motrica	500		500		500	400	200	200
200106	Piese de schimb	1,300		1,300		500		638	
200108	Posta, telecomunicatii, radio, tv, internet	1,500	-362	1,138		9,900	11,900	6,200	4,900
200109	Materiale si prestari de servicii cu caracter functional	32,900		32,900			100		
200130	Alte bunuri si servicii pentru intretinere si functionare	100		100			100		
2005	Bunuri de natura obiectelor de inventar	100		100			100		
200530	Alte obiecte de inventar	200		200			100		
2006	Deplasari, detasari, transferari	200		200			100		
200601	Deplasari interne, detasari, transferari	1,000		1,000			1,000		
2011	Cerfi, publicatii si materiale documentare		362	362				362	
2013	Pregatire profesionala	3,800		3,800		1,000	1,300	300	1,200
2014	Protectia muncii	3,000	5,400	8,400		1,000	1,000	6,400	
57	TITLUL IX ASISTENTA SOCIALA	3,000	5,400	8,400		1,000	1,000	6,400	
5702	Ajutoare sociale		5,400	5,400				5,400	
570201	Ajutoare sociale in numerar	3,000		3,000		1,000	1,000	1,000	
570203	Tichete de cresa si tichete sociale pentru gradinita	24,000		24,000		15,000	9,000		
59	TITLUL XI ALTE CHELTUIELI	24,000		24,000		15,000	9,000		
5901	Burse	78,000	5,400	83,400		30,000	26,300	15,200	11,900
650203	Invatamant prescolar si primar	78,000	5,400	83,400		30,000	26,300	15,200	11,900
65020302	Invatamant primar	3,000		3,000		1,000	1,000	1,000	
650250	Alte cheltuieli in domeniul invatamantului	389,700		389,700		250,600	105,900	16,600	16,600
6702	Cultura, recreere si religie	389,700		389,700		250,600	105,900	16,600	16,600
01	CHELTUIELI CURENTE	389,700		389,700		250,600	105,900	16,600	16,600

Cod Indicator	Denumire indicatori	Prevederi anuale				Prevederi trimestriale			
		Buget initial	Influenta + / -	Buget rectificat	din care credite bugetare destinate stingerii platilor restante	Trim I	Trim II	Trim III	Trim IV
B	A	1=5+6+7+8	2	3	4	5	6	7	8
10	TITLUL I CHELTUIELI DE PERSONAL	63,900		63,900		15,800	17,100	15,800	15,600
1001	Cheftuilei salariale in bani	58,400		58,400		14,600	14,600	14,600	14,600
100101	Salarii de baza	54,000		54,000		13,500	13,500	13,500	13,500
100117	Indemnizatii de hrana	4,400		4,400		1,100	1,100	1,100	1,100
1002	Cheftuilei salariale in natura	1,500		1,500			1,500		
100206	Vouchere de vacanta	1,500		1,500			1,500		
1003	Contributii	4,000		4,000		1,000	1,000	1,000	1,000
100307	Contributia asiguratorie pentru munca	4,000		4,000		1,000	1,000	1,000	1,000
20	TITLUL II BUNURI SI SERVICII	325,800		325,800		235,000	88,800	1,000	1,000
2001	Bunuri si servicii	53,800		53,800		13,000	38,800	1,000	1,000
200102	Materiale pentru curatenie	37,800		37,800			37,800		
200130	Alte bunuri si servicii pentru intretinere si functionare	16,000		16,000		13,000	1,000	1,000	1,000
2002	Reparatii curente	150,000		150,000		100,000	50,000		
2005	Bunuri de natura obiectelor de inventar	122,000		122,000		122,000			
200530	Alte obiecte de inventar	122,000		122,000		122,000			
670203	Servicii culturale	377,700		377,700		238,600	105,900	16,600	16,600
67020302	Biblioteca publica comunale, orasesesti, municipale	67,900		67,900		16,600	18,100	16,600	16,600
67020307	Camine culturale	309,800		309,800		222,000	87,800		
670206	Servicii religioase	7,000		7,000		7,000			
670250	Alte servicii in domeniile culturii, recreii si religiei	5,000		5,000		5,000			
6802	Asigurari si asistenta sociala	791,001		791,001		241,501	289,500	171,500	108,500
01	CHELTUIELI CURENTE	791,001		791,001		241,501	289,500	171,500	108,500
10	TITLUL I CHELTUIELI DE PERSONAL	561,001		561,001		181,501	214,500	126,500	38,500
1001	Cheftuilei salariale in bani	547,000		547,000		178,000	211,000	123,000	35,000
100101	Salarii de baza	492,000		492,000		123,000	211,000	123,000	35,000
100117	Indemnizatii de hrana	55,000		55,000		55,000			
1003	Contributii	14,001		14,001		3,501	3,500	3,500	3,500
100302	Contributii de asigurari de somaj	14,001	1	14,001	1	3,501	3,500	3,500	3,500
100307	Contributia asiguratorie pentru munca	14,000		14,000		3,500	3,500	3,500	3,500


SCOALA GIMNAZIALA ALEXANDRU BOHATIEL
 CLUJ NAPOCA
 CUI 18001416

BUGET RECTIFICAT IULIE 2020


Denumirea indicatorilor	Clasificatia	Buget initial	Din care crecite bugetare destinate stingerii platilor restante	Influenta +/-	Buget rectificat	Trimestriul I	Trimestriul II	Trimestriul III	Trimestriul IV
TOTAL CHELTUIELI		78.000,00	0,00	5.400,00	83.400,00	30.000,00	26.300,00	15.200,00	11.900,00
SECTIUNEA DE FUNCTIONARE		78.000,00	0,00	5.400,00	83.400,00	30.000,00	26.300,00	15.200,00	11.900,00
Total cheltuieli		78.000,00	0,00	5.400,00	83.400,00	30.000,00	26.300,00	15.200,00	11.900,00
CHELTUIELI CURENTE	01	78.000,00	0,00	5.400,00	83.400,00	30.000,00	26.300,00	15.200,00	11.900,00
TITLUL II BUNURI SI SERVICII	20	54.000,00	0,00	0,00	54.000,00	15.000,00	17.300,00	9.800,00	11.900,00
Bunuri si servicii	20.01	48.900,00	0,00	-362,00	48.538,00	13.900,00	14.800,00	9.138,00	10.700,00
Bunuri de birou	20.01.01	800,00	0,00	0,00	800,00	500,00	100,00	100,00	100,00
Furnituri de birou	20.01.02	900,00	0,00	0,00	900,00	500,00	400,00	0,00	0,00
Materiale pentru curatenie	20.01.03	11.000,00	0,00	0,00	11.000,00	1.500,00	2.000,00	2.600,00	5.500,00
Incalzit, iluminat si forta motrica	20.01.06	500,00	0,00	0,00	500,00	500,00	0,00	0,00	0,00
Piese de schimb	20.01.08	1.300,00	0,00	0,00	1.300,00	500,00	400,00	200,00	200,00
Posta, telecomunicatii, radio, tv, internet	20.01.09	1.500,00	0,00	-362,00	1.138,00	500,00	0,00	638,00	0,00
Materiale si prestari de servicii cu caracter	20.01.30	32.900,00	0,00	0,00	32.900,00	9.900,00	11.900,00	6.200,00	4.900,00
Ate bunuri si servicii pentru intretinere si	20.05	100,00	0,00	0,00	100,00	0,00	100,00	0,00	0,00
Bunuri de natura obiectelor de inventar	20.05.30	100,00	0,00	0,00	100,00	100,00	100,00	0,00	0,00
Alte obiecte de inventar	20.06	200,00	0,00	0,00	200,00	100,00	100,00	0,00	0,00
Deplasari, detasari, transferari	20.06.01	200,00	0,00	0,00	200,00	100,00	100,00	0,00	0,00
Deplasari interne, detasari, transferari	20.11	1.000,00	0,00	0,00	1.000,00	0,00	1.000,00	0,00	0,00
Carti, publicatii si materiale documentare	20.13	0,00	0,00	362,00	362,00	0,00	0,00	362,00	0,00
Pregatire profesionala	20.14	3.800,00	0,00	0,00	3.800,00	1.000,00	1.300,00	300,00	1.200,00
Protectia muncii	57	0,00	0,00	5.400,00	5.400,00	0,00	0,00	5.400,00	0,00
TITLUL IX ASISTENTA SOCIALA	57.02	0,00	0,00	5.400,00	5.400,00	0,00	0,00	5.400,00	0,00
Ajutoare sociale	57.02.01	0,00	0,00	5.400,00	5.400,00	0,00	0,00	5.400,00	0,00
Ajutoare sociale in numerar	59	24.000,00	0,00	0,00	24.000,00	15.000,00	9.000,00	0,00	0,00
TITLUL XI ALTE CHELTUIELI	59.01	24.000,00	0,00	0,00	24.000,00	15.000,00	9.000,00	0,00	0,00
Burse		24.000,00	0,00	0,00	24.000,00	15.000,00	9.000,00	0,00	0,00

Denumirea indicatorilor	Clasificatia	Buget initial	Din care credite bugetare destinate stingerii platilor restante	Influenta +/-	Buget rectificat	Trimestriul I	Trimestriul II	Trimestriul III	Trimestriul IV
Burse	59.01	24.000,00	0,00	0,00	24.000,00	15.000,00	9.000,00	0,00	0,00


Contabil sef,
Petronela Mocan



Director,
PROF. POP PAUL ADRIAN




Cod indicator	Denumire indicatori	Prevederi anuale				Prevederi trimestriale			
		Buget initial	Influenta +/-	Buget rectificat	din care credite bugetare destinate stingerii platilor restante	Trim I	Trim II	Trim III	Trim IV
B	A	1=5+6+7+8	2	3	4	5	6	7	8
580401	Finantare nationala	40,000		40,000		40,000			
580402	Finantare externa nerambursabila	194,400		194,400		194,400			
580403	Cheututeii neeligibile	15,000		15,000		15,000			
670203	Servicii culturale	1,099,400		1,099,400		1,099,400			
67020307	Camine culturale	1,099,400		1,099,400		1,099,400			
690200	Partea a IV-a Servicii si Dezvoltare publica, Locuinte, Mediu si Ape	353,070		353,070		353,070	100,000		
7002	Locuinte, servicii si dezvoltare publica	353,070		353,070		353,070	100,000		
70	CHELTUIELI DE CAPITAL	353,070		353,070		353,070	100,000		
71	TITLUL XIII ACTIVE NEFINANCIARE	353,070		353,070		353,070	100,000		
7101	Active fixe	353,070		353,070		353,070	100,000		
710139	Alte active fixe	353,070		353,070		353,070	100,000		
700205	Alimentare cu apa si amenajari hidrotehnice	350,570		350,570		350,570	100,000		
70020501	Alimentare cu apa	350,570		350,570		350,570	100,000		
700206	Iluminat public si electrificari rurale	2,500		2,500		2,500			
7902	Partea a V-a Activitati economice	175,000		175,000		175,000			
8402	Transporturi	175,000		175,000		175,000			
70	CHELTUIELI DE CAPITAL	175,000		175,000		175,000			
71	TITLUL XIII ACTIVE NEFINANCIARE	175,000		175,000		175,000			
7101	Active fixe	175,000		175,000		175,000			
710101	Construcții	175,000		175,000		175,000			
840203	Transport rutier	175,000		175,000		175,000			
84020301	Drumuri si poduri	175,000		175,000		175,000			
9902	Rezerve, Excedent/Deficit	-168,187		-168,187		-168,187			
9702	Rezerve								
9902	Deficit	168,187		168,187		168,187			
990297	Deficitul sectiunii de dezvoltare	168,187		168,187		168,187			



PRIMAR,
MURESAN EUGEN

CONTABIL,
MADIAU CORNELIA

SCOALA GIMNAZIALA ALEXANDRU BOHATIEL
 CLUJ NAPOCA
 CUI 18001416

BUGET RECTIFICAT SEPTEMBRIE 2020

Denumirea indicatorilor	Clasificatia	Buget initial	Din care credite bugetare destinate stingerii platilor restante	Influenta +/-	Buget rectificat	Trimestriul I	Trimestriul II	Trimestriul III	Trimestriul IV
TOTAL CHELTUIELI		83.400,00	0,00	7.700,00	91.100,00	30.000,00	26.300,00	22.900,00	11.900,00
SECTIUNEA DE FUNCTIONARE		83.400,00	0,00	7.700,00	91.100,00	30.000,00	26.300,00	22.900,00	11.900,00
Total cheltuieli		83.400,00	0,00	7.700,00	91.100,00	30.000,00	26.300,00	22.900,00	11.900,00
CHELTUIELI CURENTE	01	83.400,00	0,00	7.700,00	91.100,00	30.000,00	26.300,00	22.900,00	11.900,00
TITLUL II BUNURI SI SERVICII	20	54.000,00	0,00	7.700,00	61.700,00	15.000,00	17.300,00	17.500,00	11.900,00
Bunuri si servicii	20.01	48.538,00	0,00	2.600,00	51.138,00	13.900,00	14.800,00	11.738,00	10.700,00
Furnizori de birou	20.01.01	800,00	0,00	0,00	800,00	500,00	100,00	100,00	100,00
Materiale pentru curatenie	20.01.02	900,00	0,00	1.000,00	1.900,00	500,00	400,00	1.000,00	0,00
	20.01.03	11.000,00	0,00	0,00	11.000,00	1.500,00	2.000,00	2.000,00	5.500,00